

gBizIDプライムの作成方法

アカウントを持っていない方がgBizIDプライムのアカウントを作成する手順です。
また、書類審査は原則、2週間以内です。ご注意ください。

4

- ①メールアドレスを確認します。
- ②間違いなければ「OK」ボタンをクリックします。

5

- ①登録したメールアドレスにワンタイムパスワードが届きます。
件名：【G BizID】ワンタイムパスワードの通知
 - ②届いたワンタイムパスワードを入力します。
 - ③「OK」ボタンを押下します。
- ✓ メールに記載されているワンタイムパスワードを30分以内に入力してください。期限内に入力されなかった場合、はじめからやり直していただく必要があります。
 - ✓ メールが届かない場合、入力いただいたメールアドレスに誤りがある可能性があります。お手数ですが初めからやり直してください。

出所)G BizID クイックマニュアル gBizIDプライム編

(https://gbiz-id.go.jp/top/manual/pdf/QuickManual_Prime.pdf 閲覧日:令和5年3月1日)

※最新情報は上記ホームページをご確認ください。

gBizIDプライムの作成方法

アカウントを持っていない方がgBizIDプライムのアカウントを作成する手順です。
また、書類審査は原則、2週間以内です。ご注意ください。

6-A(1)

法人の場合（個人事業主は6-B参照）

gBizIDプライム申請書作成 基本情報登録

メールアドレス登録 基本情報 利用条件 アカウント情報

確認 前段階

gBizIDプライムのアカウント利用者は、「法人代表者ご自身」又は「個人事業主ご自身」である必要があります。
※既にアカウントを所持されている方は、アカウント申請ができませんので、アカウントの所持状況を御座るかの上申請をお願いします。
※不備がある場合、審査に時間を要する場合がありますので、ご注意ください。

①

事業形態 法人 個人事業主

基本情報

法人番号 ※法人番号がわからない場合は、[国税庁法人番号公表サイト](#)より、ご確認ください。
13桁の法人番号を入力してください

法人名/番号 ※印鑑登録証明書の通りに記載してください（法人の方は入力不要です）。

所在地 ※個人事業主の方は、印鑑登録証明書の住所を入力してください（法人の方は入力不要です）。
都道府県 選択してください
市区町村 ※印鑑登録証明書の通りに記載してください（法人の方は入力不要です）。
町名・地番 ※印鑑登録証明書の通りに記載してください（法人の方は入力不要です）。
ビル名

代表者名 姓 山田 名 太郎

代表者フリガナ セイ ヤマダ メイ タロウ

代表者生年月日 1970 年 1 月 1 日 ※西暦で入力してください。

② 次へ

①各項目を入力してください。

- ※「法人名」、「所在地」は、法人番号を入力し「法人情報取得」ボタンをクリックすると情報取得できます。
- ※ 法人番号が不明な時は「国税庁法人番号公表サイト」（法人番号入力欄下のリンク先）で検索できます。

②全ての項目が印鑑証明書の記載と一致していることを確認し、「次へ」をクリックしてください。（法人番号、フリガナを除く）

※ 印鑑証明書には「法人等番号」が印字されているため、法人番号は桁数が一致しません。また、一部法人においては番号自体が異なる場合があります。

注意：印鑑証明書の記載と異なっている場合は、書類不備とみなされ審査に通りませんので、ご注意ください。

2.2 GビズIDの取得

gBizIDプライムの作成方法

アカウントを持っていない方がgBizIDプライムのアカウントを作成する手順です。
また、書類審査は原則、2週間以内です。ご注意ください。

6-A(2)

gBizIDプライム申請書作成 アカウント利用者情報登録

メールアドレス登録 基本情報 特約情報 アカウント情報

確定 確定送付

※既にアカウントを所持されている方は、アカウント申請ができませんので、アカウントの所持状況を創設確認の上申請をお願いいたします。
※不備がある場合、審査に時間を要する場合がありますので、ご注意ください。

アカウント利用者情報 ①
gBizIDプライムのアカウント利用者は、「法人代表者ご自身」又は「個人事業主ご自身」である必要があります。
※必、フリガナ・生年月日が一致している必要がありますので、代表者情報をアカウント利用者情報にコピーしてください。

利用者氏名 姓 山田 名 太郎
代表者情報をコピー

利用者氏名フリガナ セイ ヤマダ メイ タロウ

利用者生年月日 1970 年 1 月 1 日
※西暦で入力してください。

連絡先郵便番号 1020094 (ハイフンなしで入力してください)
※数字のみ入力してください。

都道府県 選択してください

市区町村 千代田区 (特別区、政令指定都市の区はこちらに記入ください)

町名番地等 紀尾井町1-3 東京カールデンテラス紀尾井町19F・20F

ビル名等

部署名

連絡先電話番号 ハイフンなしで入力してください
※連絡の取れる電話番号を入力してください。
※数字のみ入力してください。

戻る 次へ ②

①各項目を入力してください。

※「利用者氏名」、「利用者生年月日」は、前頁の基本情報と一致している必要がありますので「基本情報をコピー」をクリックしてください。

※連絡先住所と基本情報の住所が同一の場合は「基本情報をコピー」をクリックしてください。
審査不備となった場合は、こちらの住所へ送付されます。

②入力できたら「次へ」をクリックしてください。

出所)GビズID クイックマニュアル gBizIDプライム編

(https://gbiz-id.go.jp/top/manual/pdf/QuickManual_Prime.pdf 閲覧日:令和5年3月1日)

※最新情報は上記ホームページをご確認ください。

2.2 G BizIDの取得

gBizIDプライムの作成方法

アカウントを持っていない方がgBizIDプライムのアカウントを作成する手順です。
また、書類審査は原則、2週間以内です。ご注意ください。

7

gBizIDプライム申請書作成 アカウント情報登録

メールアドレス登録 基本情報 利用者情報 **アカウント情報**

確認 書類送付

SMS受信電話番号は、G BizID利用時の本人確認（ワンタイムパスワードの通知）に利用いたします。ご本人にてSMSの受信可能な番号を登録してください。
利用規約に同意の上、申請書作成ボタンを押下してください。
※既にアカウントを所持されている方は、アカウント申請ができませんので、アカウントの所持状況を御確認の上申請をお願いいたします。
※不備がある場合、審査に時間を要する場合がありますので、ご注意ください。

①

アカウント情報

アカウントID（メールアドレス）

SMS受信電話番号 **必須**

ハイフンなしで入力してください
※数字のみ入力してください。
※SMS（ショートメッセージサービス）を受信できる端末（携帯電話、スマートフォン）の電話番号を入力してください。

①SMS受信用電話番号を入力してください。

※ SMS受信用電話番号について
ショートメッセージサービスを受け取れる、
携帯番号、スマートフォンの電話番号を
記載してください。

gBizIDプライムの作成方法

アカウントを持っていない方がgBizIDプライムのアカウントを作成する手順です。
また、書類審査は原則、2週間以内です。ご注意ください。

8

利用規約

(目的)
第1条 この利用規約(以下「本利用規約」という。)、は、デジタル庁(以下「本サービス提供者」という。))が提供するG BizIDサービス(以下「本サービス」という。))の利用に関し、必要な事項を定めることを目的とします。
2 本サービスの利用者は、本利用規約に同意した上で、本利用規約の規定を遵守して本サービスを利用するものとします。

規約に同意する ①

戻る 次へ ②

①規約を確認いただきましたら、チェックボックスにチェックをします。
②「次へ」ボタンを押下します。

9

事業形態		個人事業主
基本情報		
法人番号		
法人名/屋号	G BizID商店	
所在地	都道府県	東京都
	市区町村	千代田区
	町名番地、ビル名等	霞ヶ関1-3-1
代表者名	地井健司 太郎	
代表者フリカナ	ジイビス タロウ	
代表者生年月日	1999年12月31日	
アカウント利用者情報		
利用者氏名	地井健司 太郎	
利用者フリカナ	ジイビス タロウ	
利用者生年月日	1999年12月31日	
連続先郵便番号	11111111	
連続先住所	都道府県	東京都
	市区町村	千代田区
	町名番地等	霞ヶ関1-3-1
ビル名等		
郵便名	総務部	
SMS受信電話番号	[チェックマーク]	
連続先電話番号	[チェックマーク]	
アカウントID (メールアドレス)	[チェックマーク]	

修正 OK ②

①申請内容を確認します。
②問題なければ「OK」ボタンを押下します。

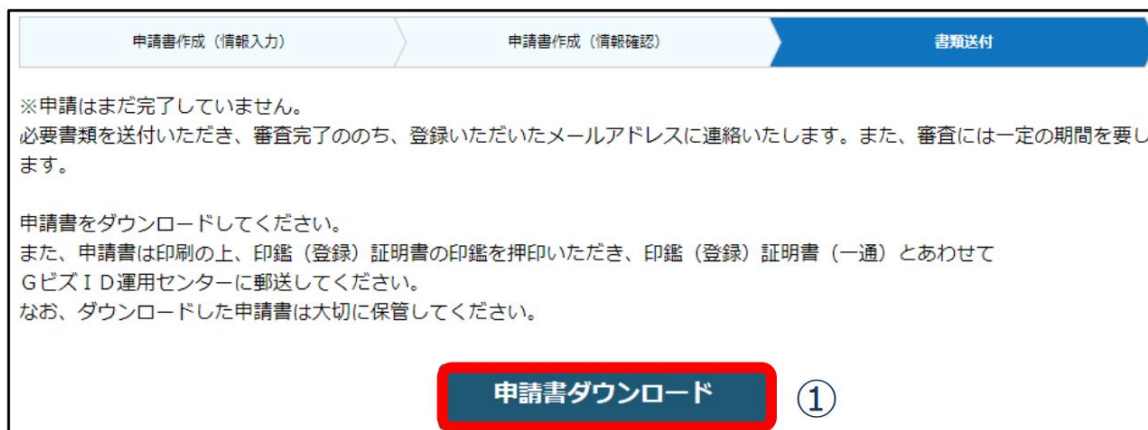
出所)G BizID クイックマニュアル gBizIDプライム編
(https://gbiz-id.go.jp/top/manual/pdf/QuickManual_Prime.pdf 閲覧日:令和5年3月1日)
※最新情報は上記ホームページをご確認ください。

19

gBizIDプライムの作成方法

アカウントを持っていない方がgBizIDプライムのアカウントを作成する手順です。
また、書類審査は原則、2週間以内です。ご注意ください。

10



申請書作成 (情報入力) 申請書作成 (情報確認) 書類送付

※申請はまだ完了していません。
必要書類を送付いただき、審査完了ののち、登録いただいたメールアドレスに連絡いたします。また、審査には一定の期間を要します。

申請書をダウンロードしてください。
また、申請書は印刷の上、印鑑（登録）証明書の印鑑を押印いただき、印鑑（登録）証明書（一通）とあわせてG BizID運用センターに郵送してください。
なお、ダウンロードした申請書は大切に保管してください。

申請書ダウンロード ①

- ①「申請書ダウンロード」ボタンを押下します。
- ②表示された申請書を印刷します。



gBizIDプライムの作成方法

アカウントを持っていない方がgBizIDプライムのアカウントを作成する手順です。
また、書類審査は原則、2週間以内です。ご注意ください。

11 法人の場合

gBizID プライム 登録申請書

利用規約に同意し、以下の通り登録申請を行います。

①作成日を記入する

②代表者印を押印する

作成日: 2019年1月1日

●印鑑

者代
印表

法人名	〇〇〇株式会社	
本店所在地	(都道府県) 大阪府	(市区町村) 大阪市
	(番地・マンション名等) 印鑑登録簿に記載の住所を記入ください。 北区堂島〇〇番地	

アカウント利用者情報 (申請内容についてお問い合せする場合がございます。平日最中に連絡のとれる情報をご記入ください。)

アカウント利用者氏名 (代表者名)	代表 太郎
生年月日	1994年1月1日
連絡先住所	〒530-0001 大阪府大阪市北区堂島〇〇番
会社部署名	総務部
連絡先電話番号	0611111111
アカウントID (メールアドレス)	sample@example.jp

連絡先担当者情報 (アカウント利用者とは異なる場合があります。平日最中に連絡のとれる情報をご記入ください。)

担当者氏名	サントウ ハナコ
	姓 名
電話番号	03 - 2222 - 2222

③記載内容と異なる連絡先に連絡希望の方は記入します。

個人事業主の場合

gBizID プライム 登録申請書 (個人)

利用規約に同意し、以下の通り登録申請を行います。

①作成日を記入する

②個人の実印を押印する

作成日: 2019年1月1日

●印鑑

実個
印人

番号	〇〇〇〇商店	
本店所在地	(都道府県) 大阪府	(市区町村) 大阪市
	(番地・マンション名等) 印鑑登録簿に記載の住所を記入ください。 北区堂島〇〇番地	

アカウント利用者情報 (申請内容についてお問い合せする場合がございます。平日最中に連絡のとれる情報をご記入ください。)

アカウント利用者氏名 (個人事業主氏名)	代表 太郎
生年月日	1994年1月1日
連絡先住所	〒530-0001 大阪府大阪市北区堂島〇〇番
部署名	総務部
連絡先電話番号	0611111111
アカウントID (メールアドレス)	sample@example.jp

連絡先担当者情報 (アカウント利用者とは異なる場合があります。平日最中に連絡のとれる情報をご記入ください。)

担当者氏名	サントウ ハナコ
	姓 名
電話番号	03 - 2222 - 2222

③記載内容と異なる連絡先に連絡希望の方は記入します。

- ①「作成日」欄に作成日を手書きで記入します。
- ②「実印欄」に法人の場合は「印鑑証明書」の代表者印、個人の場合は「印鑑登録証明書」の実印を押印します。
- ③記載内容と異なる連絡先に連絡希望の方は「連絡先担当者情報」欄を記入します。
- ④原本を下記送付先まで送付します。(申請書類はコピーして保管してください。)

出所)G BizID クイックマニュアル gBizIDプライム編

(https://gbiz-id.go.jp/top/manual/pdf/QuickManual_Prime.pdf 閲覧日:令和5年3月1日)

※最新情報は上記ホームページをご確認ください。

gBizIDプライムの作成方法

アカウントを持っていない方がgBizIDプライムのアカウントを作成する手順です。
また、書類審査は原則、2週間以内です。ご注意ください。

- ①「作成日」欄に作成日を手書きで記入します。
- ②「実印欄」に法人の場合は「印鑑証明書」の代表者印、個人の場合は「印鑑登録証明書」の実印を押印します。
- ③記載内容と異なる連絡先に連絡希望の方は「連絡先担当者情報」欄を記入します。
- ④原本を下記送付先まで送付します。（申請書類はコピーして保管してください。）

種別	申請に必要な書類
法人	・gBizIDプライム登録申請書(法人) ・印鑑証明書 発行日より3ヶ月以内の原本 法務局発行のもの コピー不可
個人 事業主	・gBizIDプライム登録申請書(個人事業主) ・印鑑登録証明書 発行日より3ヶ月以内の原本 市区町村発行のもの コピー不可

【注意】

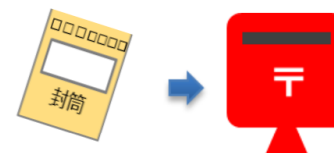
- ・手書き修正された申請書は無効となります。
- ・印刷後、記載内容に誤りがあった場合は、再度申請を行ってください。
- ・送付した申請書類は、審査の結果、申請が却下された場合をのぞき、原則返却は行いません。

【送付先】

- ・〒530-8532 G BizID運用センター宛

【送付先に関するご注意とお願い】

- ・郵便番号（個別番号）と宛名のみ記載で届きます。
- ・郵便料金は通常郵便物と同じです。
- ・郵便番号（個別番号）は日本郵便のみの取り扱いとなります。
- ・宅配業者などのサービスはご利用できません。

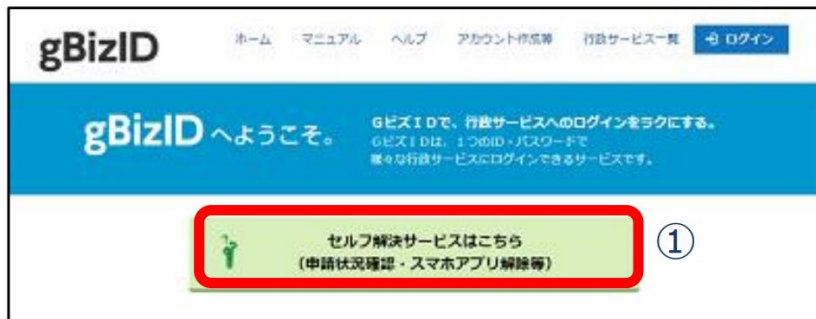


2.2 G BizIDの取得

gBizIDプライムの作成方法

アカウントを持っていない方がgBizIDプライムのアカウントを作成する手順です。
また、書類審査は原則、2週間以内です。ご注意ください。

12 申請書の審査状況が確認できます。



① G BizIDウェブサイトトップページの一番上にある「セルフ解決サービスはこちら（申請状況確認・スマホアプリ解除等）」ボタンを押下します。




② アカウントセルフ解決サービスの「申請状況を知りたい」ボタンを押下します。

gBizIDプライムの作成方法

アカウントを持っていない方がgBizIDプライムのアカウントを作成する手順です。
また、書類審査は原則、2週間以内です。ご注意ください。


13



申請時に入力したアカウントID（メールアドレス）と、代表者の生年月日又はSMS受信用電話番号を使用して検索します。

- ①アカウントID（メールアドレス）を入力します。
- ②入力する項目を選びます
- ③②で選択した項目を入力します。
- ④「確認」ボタンを押下します。

14



①申請時に発行された申請書IDが表示されます
②審査状況が表示されます

※申請から一定期間過ぎたものは表示されません

申請状況	内容
郵便到着待ちです	申請書類受領後、審査開始となります。
現在審査中です	gBizIDプライム登録申請受付のお知らせメール到着までしばらくお待ちください
gBizIDプライム登録申請が承認されました	gBizIDプライム登録申請受付のお知らせメールが送信されています。 ※手順15へ進んでください
申請は否認されています	書類に不備があり、返送手続きが行われています。不備の内容については到着した書類をご確認ください。

出所)G BizID クイックマニュアル gBizIDプライム編

(<https://gbiz-id.go.jp/top/manual/pdf/QuickManualPrime.pdf> 閲覧日:令和5年3月1日)

※最新情報は上記ホームページをご確認ください。

gBizIDプライムの作成方法

アカウントを持っていない方がgBizIDプライムのアカウントを作成する手順です。
また、書類審査は原則、2週間以内です。ご注意ください。

15

①申請に不備がなければ、原則2週間以内に、次のメールが到着します。

件名：【G Biz I D】gBizIDプライム登録申請の受付のお知らせ

メール文

② URL

②メールに記載されているURLをクリックすると、登録したSMS番号にワンタイムパスワードが送付されます。

※メールに記載されている有効期限内にURLをクリックしてください。

16

①登録したSMS番号にワンタイムパスワードが届きます。

②届いたワンタイムパスワードを入力します。

③「OK」ボタンを押下します。

① <SMS例>
ワンタイム
パスワード
123456



gBizIDプライムの作成方法

アカウントを持っていない方がgBizIDプライムのアカウントを作成する手順です。
また、書類審査は原則、2週間以内です。ご注意ください。

17

- ①これから利用するパスワードを設定します。
「パスワード」および「パスワード（確認用）」
を入力します。
- ②「OK」ボタンを押下します。

※パスワードポリシーは以下の通りです。

- 半角英数字等で8文字以上
- パスワードの連続間違い10回で、パスワードロックをする
- 使える文字種
半角英数字、半角スペース、半角記号
!"#\$%&'()*+,-
./:;<=>@[¥]^_`{|}~
- 単純なパスワードについては、セキュリティの観点から登録できません。

(参考) gBizIDオンライン申請の件

マイナンバーカードとgBizIDアプリを利用し、書類郵送なしでオンラインでプライムIDの申請が可能になりました。

G Biz I Dシステムへのアクセス方法

● G Biz I D TOPページ

URL : <https://gbiz-id.go.jp>

G Biz I DのTOPページは、アカウント作成およびマイページへのログインができます。

The image shows a screenshot of the gBizID website's main page. The page is divided into three main sections: 'gBizIDプライム作成' (gBizID Prime Creation), 'gBizIDエントリー作成' (gBizID Entry Creation), and 'ログイン' (Login). The 'gBizIDプライム作成' section is highlighted with a red border and contains a callout box that says 'gBizIDプライムをマイナンバーカードを使用してオンラインで作成する場合はこちら' (If you want to create gBizID Prime online using your My Number Card, click here). The 'gBizIDエントリー作成' section has a callout box that says 'gBizIDエントリーを作成する場合はこちら' (If you want to create a gBizID Entry, click here). The 'ログイン' section has a callout box that says 'アカウント情報を確認する場合はこちら' (If you want to check your account information, click here). There are also two other callout boxes: one on the left for 'gBizIDプライムを書類を郵送して作成する場合はこちら' (If you want to create gBizID Prime by mail, click here) and another on the right for 'gBizIDプライムをオンライン申請する' (Apply for gBizID Prime online).

出所)G BizIDクイックマニュアルG BizIDプライム編(オンライン申請)

(https://gbiz-id.go.jp/top/manual/pdf/QuickManual_Prime_online.pdf 閲覧日:令和6年9月6日)

※最新情報は上記ホームページをご確認ください。

(参考) gBizIDオンライン申請の件

マイナンバーカードとgBizIDアプリを利用し、書類郵送なしでオンラインでプライムIDの申請が可能になりました。

●アカウント登録に必要なもの

G Biz IDを利用するには、次のものがが必要です。

アカウント種別	メールアドレス (アカウントID)	操作端末 (パソコン)	プリンター	印鑑証明書 と 登録申請書	マイナンバー カード	スマートフォン もしくは 携帯電話
gBizIDエントリー	○	○	×	×	×	×
gBizIDプライム	○	○	○ ※書類郵送 申請のみ	○ ※書類郵送 申請のみ	○ ※オンライン 申請のみ	○ ※オンライン申請は gBizIDアプリ必須
gBizIDメンバー	○	○	×	×	○ ※Admin権限 利用者のみ	○

出所)G BizIDクイックマニュアルG BizIDプライム編(オンライン申請)

(https://gbiz-id.go.jp/top/manual/pdf/QuickManual_Prime_online.pdf 閲覧日:令和6年9月6日)

※最新情報は上記ホームページをご確認ください。