

別添10 財政収支の改善策 (供給単価改定、基準外繰入金増額)

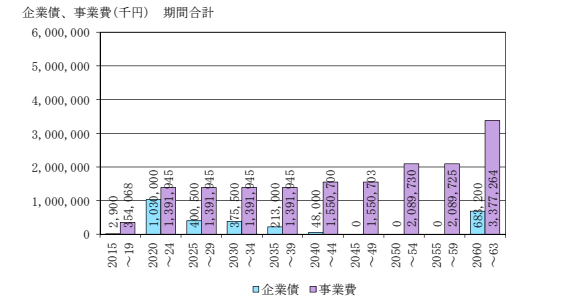
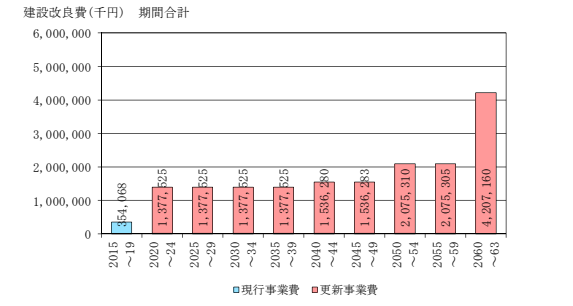
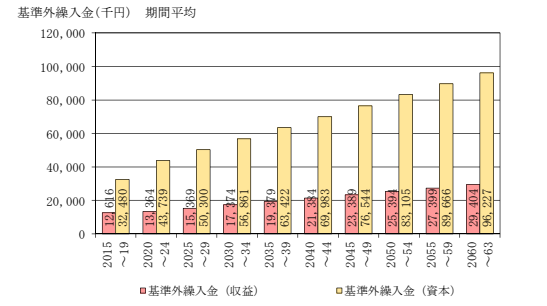
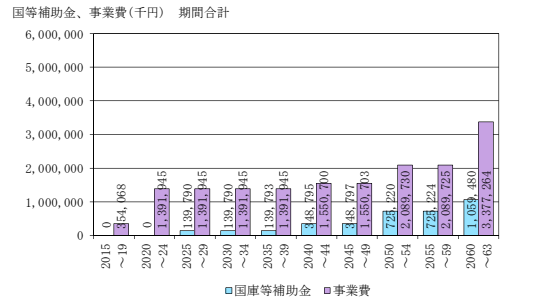
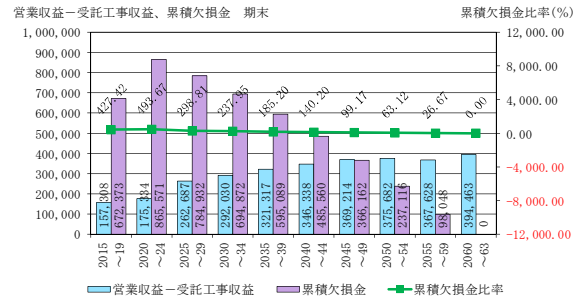
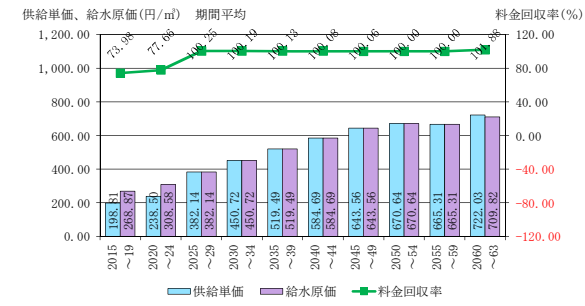
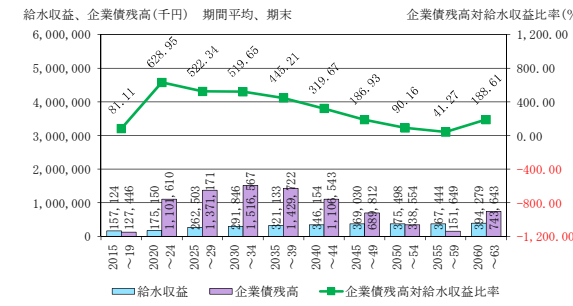
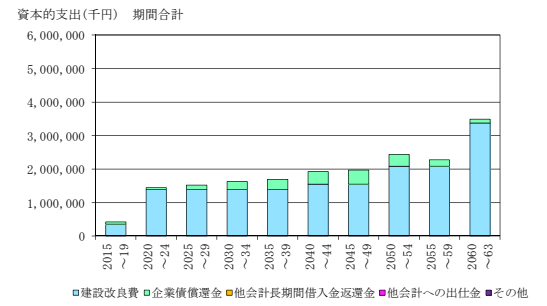
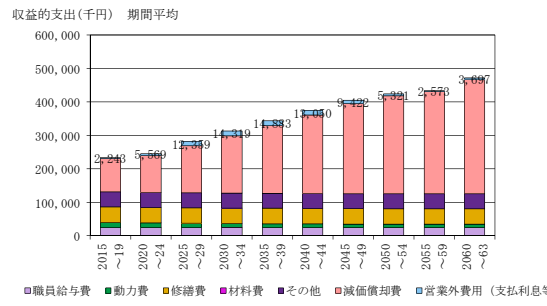
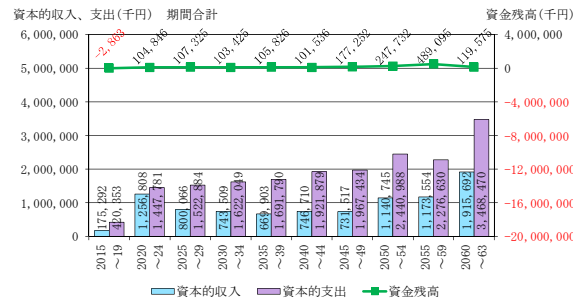
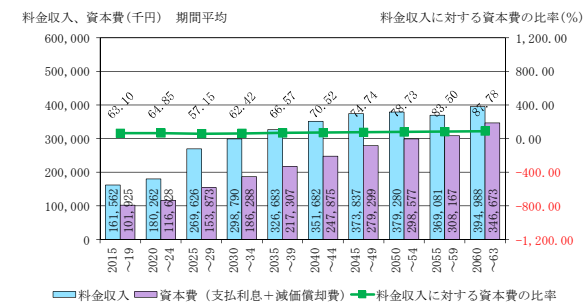
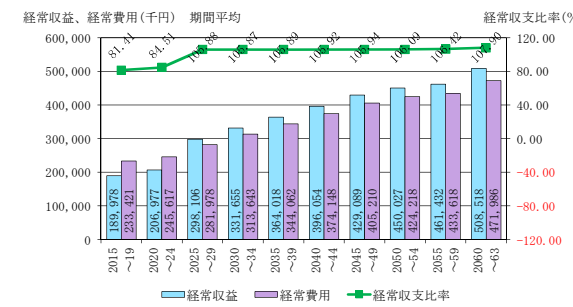
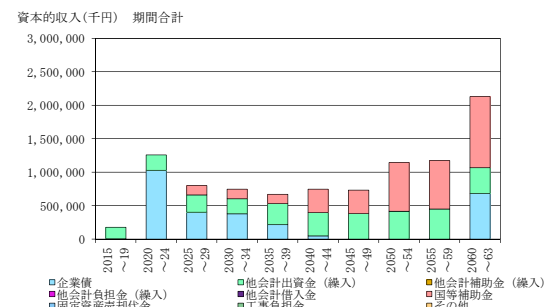
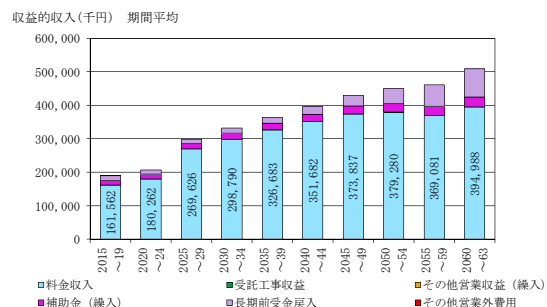
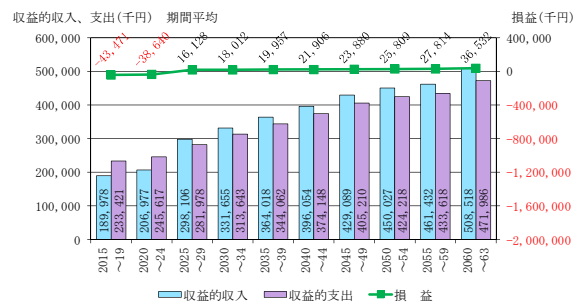


表 収益的収支

		年度		H26	H27	H28	H29	H30	H31	H32	H33	H34	H35	H36	H37	H38	H39	H40	H41	H42
項目				2014	2015	2016	2017	2018	2019	2020	2021	2022	2023	2024	2025	2026	2027	2028	2029	2030
				決算	決算	決算	決算	2018	2019	2020	2021	2022	2023	2024	2025	2026	2027	2028	2029	2030
収益的収入	1. 営業収益	A	(千円)	167,685	164,994	163,149	164,254	159,200	157,308	185,520	182,820	180,297	178,258	175,334	276,915	273,150	270,261	266,035	262,687	305,849
	(1) 料金収入		(千円)	167,467	164,727	162,875	164,070	159,016	157,124	185,336	182,636	180,113	178,074	175,150	276,731	272,966	270,077	265,851	262,503	305,665
	供給単価		(円/㎡)	198.05	198.97	198.84	198.75	198.75	198.75	238.50	238.50	238.50	238.50	238.50	382.14	382.14	382.14	382.14	382.14	450.72
	改定率		(%)							120.00					160.23					117.95
	給水原価		(円/㎡)	265.03	262.28	275.21	262.26	267.67	276.94	278.71	293.48	308.41	322.92	339.39	355.45	368.82	381.28	395.79	409.36	423.25
	有収水量		(千㎡)	845.56	827.88	819.12	825.51	800.08	790.56	777.09	765.77	755.19	746.64	734.38	724.16	714.31	706.75	695.69	686.93	678.17
	(2) 受託工事収益	B	(千円)																	
	(3) その他		(千円)	218	267	274	184	184	184	184	184	184	184	184	184	184	184	184	184	184
	他会計負担金		(千円)					0	0	0	0	0	0	0	0	0	0	0	0	0
	その他		(千円)	218	267	274	184	184	184	184	184	184	184	184	184	184	184	184	184	184
	2. 営業外収益		(千円)	29,373	28,348	28,367	28,482	28,088	27,700	27,311	26,922	26,532	26,142	25,751	27,365	27,831	28,296	28,761	29,227	31,707
	(4) 補助金		(千円)	12,384	11,600	12,600	13,959	13,933	13,908	13,882	13,856	13,829	13,802	13,774	15,751	15,723	15,694	15,664	15,636	17,622
	他会計補助金		(千円)																	
	その他補助金		(千円)	12,384	11,600	12,600	13,959	13,933	13,908	13,882	13,856	13,829	13,802	13,774	15,751	15,723	15,694	15,664	15,636	17,622
	(5) 長期前受金戻入		(千円)	16,969	16,728	15,757	14,518	14,155	13,792	13,429	13,066	12,703	12,340	11,977	11,614	12,108	12,602	13,097	13,591	14,085
	取得済み資産		(千円)																	
取得予定資産		(千円)	16,969	16,728	15,757	14,518	14,155	13,792	13,429	13,066	12,703	12,340	11,977	11,614	11,251	10,888	10,526	10,163	9,800	
(6) その他		(千円)	20	20	10	5	0	0	0	0	0	0	0	0	857	1,714	2,571	3,428	4,285	
収入計	C	(千円)	197,058	193,342	191,516	192,736	187,288	185,008	212,831	209,742	206,829	204,400	201,085	304,280	300,981	298,557	294,796	291,914	337,556	
収益的支出	1. 営業費用		(千円)	237,969	231,210	238,771	228,816	226,265	230,831	228,238	234,131	240,039	245,978	251,854	257,766	263,682	269,639	275,535	281,470	287,411
	(1) 職員給与費		(千円)	21,672	23,103	24,435	24,655	24,655	24,655	24,655	24,655	24,655	24,655	24,655	24,655	24,655	24,655	24,655	24,655	24,655
	基本給		(千円)	12,274	13,101	13,574	13,729	13,729	13,729	13,729	13,729	13,729	13,729	13,729	13,729	13,729	13,729	13,729	13,729	13,729
	退職給付費		(千円)					0	0	0	0	0	0	0	0	0	0	0	0	0
	その他		(千円)	9,398	10,002	10,861	10,926	10,926	10,926	10,926	10,926	10,926	10,926	10,926	10,926	10,926	10,926	10,926	10,926	10,926
	(2) 経費		(千円)	114,143	105,409	113,951	106,562	105,111	104,947	104,706	104,508	104,325	104,173	103,958	103,779	103,604	103,470	103,275	103,119	102,969
	動力費		(千円)	16,963	14,672	14,901	15,793	14,342	14,178	13,937	13,739	13,556	13,404	13,189	13,010	12,835	12,701	12,506	12,350	12,200
	単価		(円/㎡)	14.28	12.95	12.73	12.90	12.90	12.90	12.90	12.90	12.90	12.90	12.90	12.90	12.90	12.90	12.90	12.90	12.90
	年間総配水量		(千㎡)	1,187.61	1,132.99	1,170.37	1,224.05	1,111.79	1,099.10	1,080.40	1,065.07	1,050.84	1,039.07	1,022.37	1,008.50	994.99	984.54	969.44	957.40	945.72
	修繕費		(千円)	55,577	43,940	54,270	46,147	46,147	46,147	46,147	46,147	46,147	46,147	46,147	46,147	46,147	46,147	46,147	46,147	46,147
	材料費		(千円)																	
	その他		(千円)	41,603	46,797	44,780	44,622	44,622	44,622	44,622	44,622	44,622	44,622	44,622	44,622	44,622	44,622	44,622	44,622	44,622
	委託料		(千円)	28,145	33,838	31,037	31,037	31,037	31,037	31,037	31,037	31,037	31,037	31,037	31,037	31,037	31,037	31,037	31,037	31,037
	負担金		(千円)																	
	資産減耗費		(千円)	0	163	692	20	20	20	20	20	20	20	20	20	20	20	20	20	20
	その他		(千円)	13,458	12,796	13,051	13,565	13,565	13,565	13,565	13,565	13,565	13,565	13,565	13,565	13,565	13,565	13,565	13,565	13,565
	一般		(千円)	13,458	12,796	13,051	13,565	13,565	13,565	13,565	13,565	13,565	13,565	13,565	13,565	13,565	13,565	13,565	13,565	13,565
	撤去費		(千円)																	
	(3) 減価償却費		(千円)	102,154	102,698	100,385	97,599	96,499	101,229	98,877	104,968	111,059	117,150	123,241	129,332	135,423	141,514	147,605	153,696	159,787
	取得済み資産		(千円)	102,154	102,698	100,385	97,599	95,159	92,719	90,279	87,839	85,399	82,959	80,519	78,079	75,639	73,199	70,759	68,319	65,879
	取得予定資産		(千円)					1,340	8,510	8,598	17,129	25,660	34,191	42,722	51,253	59,784	68,315	76,846	85,377	93,908
	2. 営業外費用		(千円)	3,099	2,651	2,416	2,200	2,050	1,897	1,771	3,672	5,572	7,468	9,362	11,253	11,881	12,433	12,909	13,321	13,707
	(4) 支払利息		(千円)	3,099	2,651	2,416	2,200	2,050	1,897	1,771	3,672	5,572	7,468	9,362	11,253	11,881	12,433	12,909	13,321	13,707
	発行済み企業債		(千円)	3,099	2,651	2,416	2,200	2,050	1,897	1,742	1,583	1,423	1,259	1,093	924	752	577	399	231	112
	発行予定企業債		(千円)	0	0	0	0	0	0	29	2,089	4,149	6,209	8,269	10,329	11,129	11,856	12,510	13,090	13,595
	(5) その他		(千円)																	
支出計	D	(千円)	241,068	233,861	241,187	231,016	228,315	232,728	230,009	237,803	245,611	253,446	261,216	269,019	275,563	282,072	288,444	294,791	301,118	
経常損益	E=C-D	目標黒字	(千円)	-44,010	-40,519	-49,671	-38,280	-41,027	-47,720	-17,178	-28,061	-38,782	-49,046	-60,131	35,261	25,418	16,485	6,352	-2,877	36,438
特別利益	F	(千円)																		
特別損失	G	(千円)	1,930		136															
特別損益	H=F-G	(千円)	-1,930	0	-136	0	0	0	0	0	0	0	0	0	0	0	0	0	0	
当年度純利益(又は純損失)	E+H(a)	(千円)	-45,940	-40,519	-49,807	-38,280	-41,027	-47,720	-17,178	-28,061	-38,782	-49,046	-60,131	35,261	25,418	16,485	6,352	-2,877	36,438	
(前年度)繰越利益剰余金又は累積欠損金	(b=前年度f)	(千円)	-409,080	-455,020	-495,539	-545,346	-583,626	-624,653	-672,373	-689,551	-717,612	-756,394	-805,440	-865,571	-830,310	-804,892	-788,407	-782,055	-784,932	
当年度未処分利益剰余金	(c=a+b)	(千円)	-455,020	-495,539	-545,346	-583,626	-624,653	-672,373	-689,551	-717,612	-756,394	-805,440	-865,571	-830,310	-804,892	-788,407	-782,055	-784,932	-748,494	
当年度利益剰余金処分額	(d)	(千円)																		
当年度利益剰余金処理額	(e)	(千円)																		
当年度繰越利益剰余金又は累積欠損金	I(f=c-d+e)	目標黒字	(千円)	-455,020	-495,539	-545,346	-583,626	-624,653	-672,373	-689,551	-717,612	-756,394	-805,440	-865,571	-830,310	-804,892	-788,407	-782,055	-784,932	-748,494
流動資産	J 別途算定結果	(千円)	123,394	98,159	118,558	140,861	-17,031	22,706	53,078	78,884	100,285	117,737	130,415	153,312	164,542	164,939	153,227	132,894	95,522	
うち未収金		(千円)	19,577	25,069	23,435	25,141	24,361	24,071	28,393	27,980	27,593	27,281	26,833	42,395						

表 収益的収支

年度		H43	H44	H45	H46	H47	H48	H49	H50	H51	H52	H53	H54	H55	H56	H57	H58	H59		
項目		2031	2032	2033	2034	2035	2036	2037	2038	2039	2040	2041	2042	2043	2044	2045	2046	2047		
収益的収入	1. 営業収益	A	(千円)	303,059	298,610	295,320	292,030	333,868	329,546	326,320	323,286	321,317	357,225	354,237	351,676	349,852	346,338	378,610	376,023	374,697
	(1) 料金収入		(千円)	302,875	298,426	295,136	291,846	333,684	329,362	326,136	323,102	321,133	357,041	354,053	351,492	349,668	346,154	378,426	375,839	374,513
	供給単価	改定	(円/m ³)	450.72	450.72	450.72	450.72	519.49	519.49	519.49	519.49	519.49	584.69	584.69	584.69	584.69	584.69	643.56	643.56	643.56
	改定率	(%)					115.26					112.55					110.07			
	給水原価	別途算定結果	(円/m ³)	435.77	450.93	464.77	478.89	491.71	506.60	520.12	533.56	545.45	560.72	573.04	584.85	595.58	609.25	621.10	632.92	642.78
	有収水量		(千m ³)	671.98	662.11	654.81	647.51	642.33	634.01	627.80	621.96	618.17	610.65	605.54	601.16	598.04	592.03	588.02	584.00	581.94
	(2) 受託工事収益	B	(千円)																	
	(3) その他		(千円)	184	184	184	184	184	184	184	184	184	184	184	184	184	184	184	184	184
	他会計負担金	別途計算結果	(千円)	0	0	0	0	0	0	0	0	0	0	0	0	0	0	0	0	0
	その他		(千円)	184	184	184	184	184	184	184	184	184	184	184	184	184	184	184	184	184
収益的支出	2. 営業外収益		(千円)	32,188	32,677	33,170	33,664	36,163	36,657	37,151	37,645	38,139	40,638	42,413	44,188	45,963	47,738	51,518	53,293	55,068
	(4) 補助金		(千円)	17,609	17,604	17,603	17,603	19,608	19,608	19,608	19,608	19,608	21,613	21,613	21,613	21,613	21,613	23,618	23,618	23,618
	他会計補助金	別途計算結果	(千円)	17,609	17,604	17,603	17,603	19,608	19,608	19,608	19,608	19,608	21,613	21,613	21,613	21,613	21,613	23,618	23,618	23,618
	その他補助金		(千円)																	
	(5) 長期前受金戻入		(千円)	14,579	15,073	15,567	16,061	16,555	17,049	17,543	18,037	18,531	19,025	20,800	22,575	24,350	26,125	27,900	29,675	31,450
	取得済み資産	減価償却額に比例	(千円)	9,437	9,074	8,711	8,348	7,985	7,622	7,259	6,896	6,533	6,170	5,807	5,444	5,081	4,718	4,355	3,992	3,629
	取得予定資産		(千円)	5,142	5,999	6,856	7,713	8,570	9,427	10,284	11,141	11,998	12,855	14,993	17,131	19,269	21,407	23,545	25,683	27,821
	(6) その他		(千円)																	
	収入計	C	(千円)	335,247	331,287	328,490	325,694	370,031	366,203	363,471	360,931	359,456	397,863	396,650	395,864	395,815	394,076	430,128	429,316	429,765
	収益的支出	1. 営業費用		(千円)	293,394	299,310	305,269	311,233	317,233	323,180	329,158	335,150	341,173	347,129	354,104	361,093	368,101	375,061	382,054	389,047
(1) 職員給与費			(千円)	24,655	24,655	24,655	24,655	24,655	24,655	24,655	24,655	24,655	24,655	24,655	24,655	24,655	24,655	24,655	24,655	24,655
基本給			(千円)	13,729	13,729	13,729	13,729	13,729	13,729	13,729	13,729	13,729	13,729	13,729	13,729	13,729	13,729	13,729	13,729	13,729
退職給付費			(千円)	0	0	0	0	0	0	0	0	0	0	0	0	0	0	0	0	0
その他			(千円)	10,926	10,926	10,926	10,926	10,926	10,926	10,926	10,926	10,926	10,926	10,926	10,926	10,926	10,926	10,926	10,926	10,926
(2) 経費			(千円)	102,861	102,686	102,554	102,427	102,336	102,192	102,079	101,980	101,912	101,777	101,688	101,613	101,557	101,453	101,382	101,311	101,274
動力費			(千円)	12,092	11,917	11,785	11,658	11,567	11,423	11,310	11,211	11,143	11,008	10,919	10,844	10,788	10,684	10,613	10,542	10,505
単価			(円/m ³)	12.90	12.90	12.90	12.90	12.90	12.90	12.90	12.90	12.90	12.90	12.90	12.90	12.90	12.90	12.90	12.90	12.90
年間総配水量			(千m ³)	937.33	923.82	913.60	903.74	896.70	885.49	876.73	869.07	863.76	853.37	846.44	840.60	836.31	828.19	822.71	817.24	814.35
修繕費			(千円)	46,147	46,147	46,147	46,147	46,147	46,147	46,147	46,147	46,147	46,147	46,147	46,147	46,147	46,147	46,147	46,147	46,147
材料費			(千円)																	
その他			(千円)	44,622	44,622	44,622	44,622	44,622	44,622	44,622	44,622	44,622	44,622	44,622	44,622	44,622	44,622	44,622	44,622	44,622
委託料			(千円)	31,037	31,037	31,037	31,037	31,037	31,037	31,037	31,037	31,037	31,037	31,037	31,037	31,037	31,037	31,037	31,037	31,037
負担金			(千円)																	
資産減耗費			(千円)	20	20	20	20	20	20	20	20	20	20	20	20	20	20	20	20	20
その他			(千円)	13,565	13,565	13,565	13,565	13,565	13,565	13,565	13,565	13,565	13,565	13,565	13,565	13,565	13,565	13,565	13,565	13,565
一般			(千円)	13,565	13,565	13,565	13,565	13,565	13,565	13,565	13,565	13,565	13,565	13,565	13,565	13,565	13,565	13,565	13,565	13,565
撤去費		計上しない	(千円)																	
(3) 減価償却費			(千円)	165,878	171,969	178,060	184,151	190,242	196,333	202,424	208,515	214,606	220,697	227,761	234,825	241,889	248,953	256,017	263,081	270,145
取得済み資産		40年均等	(千円)	63,439	60,999	58,559	56,119	53,679	51,239	48,799	46,359	43,919	41,479	39,039	36,599	34,159	31,719	29,279	26,839	24,399
取得予定資産	別途計算結果	(千円)	102,439	110,970	119,501	128,032	136,563	145,094	153,625	162,156	170,687	179,218	188,722	198,226	207,730	217,234	226,738	236,242	245,746	
2. 営業外費用		(千円)	14,011	14,326	14,637	14,916	15,165	15,056	14,914	14,742	14,538	14,299	13,696	13,073	12,427	11,756	11,065	10,255	9,433	
(4) 支払利息		(千円)	14,011	14,326	14,637	14,916	15,165	15,056	14,914	14,742	14,538	14,299	13,696	13,073	12,427	11,756	11,065	10,255	9,433	
発行済み企業債		(千円)	37	4	1	0	0	0	0	0	0	0	0	0	0	0	0	0	0	
発行予定企業債	別途計算結果	(千円)	13,974	14,322	14,636	14,916	15,165	15,056	14,914	14,742	14,538	14,299	13,696	13,073	12,427	11,756	11,065	10,255	9,433	
(5) その他		(千円)																		
支出計	D	(千円)	307,405	313,636	319,906	326,149	332,398	338,236	344,072	349,892	355,711	361,428	367,800	374,166	380,528	386,817	393,119	399,302	405,507	
経常損益	E=C-D	目標黒字	(千円)	27,842	17,651	8,584	-455	37,633	27,967	19,399	11,039	3,745	36,435	28,850	21,698	15,287	7,259	37,009	30,014	24,258
特別利益	F	(千円)																		
特別損失	G	(千円)																		
特別損益	H=F-G	(千円)	0	0	0	0	0	0	0	0	0	0	0	0	0	0	0	0	0	
当年度純利益(又は純損失)	E+H(a)	(千円)	27,842	17,651	8,584	-455	37,633	27,967	19,399	11,039	3,745	36,435	28,850	21,698	15,287	7,259	37,009	30,014	24,258	
(前年度)繰越利益剰余金又は累積欠損金	(b=前年度f)	(千円)	-748,494	-720,652	-703,001	-694,417	-694,872	-657,239	-629,272	-609,873	-598,834	-595,089	-558,654	-529,804	-508,106	-492,819	-485,560	-448,551	-418,537	
当年度未処分利益剰余金	(c=a+b)	(千円)	-720,652	-703,001	-694,417	-694,872	-657,239	-629,272	-609,873	-598,834	-595,089	-558,654	-529,804	-508,106	-492,819	-485,560	-448,551	-418,537	-394,279	
当年度利益剰余金処分額	(d)	(千円)																		
当年度利益剰余金処理額	(e)	(千円)																		
当年度繰越利益剰余金又は累積欠損金	I(f=c-d+e)	目標黒字	(千円)	-720,652	-703,001	-694,417	-694,872	-657,239	-629,272	-609,873	-598,834	-595,089	-558,654	-529,804	-508,106	-492,819	-485,560	-448,551	-418,537	-394,279
流動資産	J 別途算定結果	(千円)	112,430	124,347	130,010	128,994	142,394	148,538	148,491	142,431	131,395	138,937	141,980	140,937	136,526	127,105	147,393	164,826	180,631	
うち未収金		(千円)	46,400	45,719	45,215	44,711	51,120	50,458	49,964	49,499	49,198	54,699	54,241	53,849	53,569	53,031	57,975	57,5		

表 資本的収支

年度		H26 2014 決算	H27 2015 決算	H28 2016 決算	H29 2017 決算	H30 2018	H31 2019	H32 2020	H33 2021	H34 2022	H35 2023	H36 2024	H37 2025	H38 2026	H39 2027	H40 2028	H41 2029	H42 2030	
資本的収入	1. 企業債 (千円)					0	2,900	206,000	206,000	206,000	206,000	206,000	80,100	80,100	80,100	80,100	80,100	75,100	
	うち資本費平準化債 (千円)																		
	建設改良費-国庫補助に対する企業債の割合	資金残高確保額 (%)	0.00	0.00	0.00	0.00	100.00	74.00	74.00	74.00	74.00	74.00	32.00	32.00	32.00	32.00	32.00	30.00	
	2. 他会計出資金 (千円)	別途計算結果	2,779	33,313	3,269	45,248	45,270	45,292	45,315	45,338	45,361	45,385	45,409	51,995	52,020	52,045	52,071	51,645	99
	3. 他会計補助金 (千円)	別途計算結果					0	0	0	0	0	0	0	0	0	0	0	0	0
	4. 他会計負担金 (千円)	別途計算結果					0	0	0	0	0	0	0	0	0	0	0	0	0
	5. 他会計借入金 (千円)																		
	6. 国(都道府県)補助金 (千円)	2024~												27,958	27,958	27,958	27,958	27,958	27,958
	補助実績による補助金 (千円)						0	1,121,126	0	20,849	761	0	114,266	0	0	0	0	6,598	400
	建設改良費に対する補助率 (%)						0.00	0.00	0.00	0.00	0.00	0.00	0.00	10.04	10.04	10.04	10.04	10.04	10.04
7. 固定資産売却代金 (千円)																			
8. 工事負担金 (千円)																			
9. その他 (千円)																			
計 A (千円)	A	2,779	33,313	3,269	45,248	45,270	48,192	251,315	251,338	251,361	251,385	251,409	160,053	160,078	160,103	160,129	159,703	103,157	
Aのうち翌年度へ繰り越される支出の財源充当額 B (千円)	B																		
純計 C=A-B (千円)	C=A-B	2,779	33,313	3,269	45,248	45,270	48,192	251,315	251,338	251,361	251,385	251,409	160,053	160,078	160,103	160,129	159,703	103,157	
資本的支出	1. 建設改良費 (千円)																		
	うち職員給与費 (千円)																		
	内訳	現行事業費	実績最小額の50%	19,702	67,716	5,767	43,739	233,962	2,884	2,884	2,884	2,884	2,884	2,884	2,884	2,884	2,884	2,884	2,884
		更新事業費	平滑化							275,505	275,505	275,505	275,505	275,505	275,505	275,505	275,505	275,505	275,505
		更新基準による更新需要 (千円)							0	3,138,197	32,503	62,611	14,799	4,539	346,922	0	0	465,024	28,373
	2. 企業債償還金 (千円)		18,567	17,218	17,453	10,387	10,537	10,690	10,844	11,004	11,165	11,328	11,495	11,766	19,212	26,734	34,332	38,895	44,300
	発行済み企業債 (千円)		18,567	17,218	17,453	10,387	10,537	10,690	10,844	11,004	11,165	11,328	11,495	11,664	11,836	12,011	12,189	9,258	7,094
	発行予定企業債 (千円)	別途計算結果	0	0	0	0	0	0	0	0	0	0	0	102	7,376	14,723	22,143	29,637	37,206
	3. 他会計長期借入返還金 (千円)																		
	4. 他会計への支出金 (千円)																		
5. その他 (千円)																			
計 D (千円)	D	38,269	84,934	23,220	54,126	244,499	13,574	289,233	289,393	289,554	289,717	289,884	290,155	297,601	305,123	312,721	317,284	322,689	
資本的収入額が資本的支出額に不足する額 E=D-C (千円)	E=D-C	35,490	51,621	19,951	8,878	199,229	0	37,918	38,055	38,193	38,332	38,475	130,102	137,523	145,020	152,592	157,581	219,532	
補填財源	1. 損益勘定留保資金 a=i (千円)		35,490	51,621	19,951	8,878	198,577	0	37,918	38,055	38,193	38,332	38,475	130,102	137,523	145,020	152,592	157,581	219,532
	前年度繰越損益勘定留保資金 b=前年度1 (千円)		30,755	51,479	62,037	92,664	143,105	0	53,509	97,290	136,142	170,226	199,998	224,633	259,124	282,442	295,421	296,786	290,024
	当年度損益勘定留保資金(減価償却費) c=収益的収支より (千円)		102,154	102,698	100,385	97,599	96,499	101,229	98,877	104,968	111,059	117,150	123,241	129,332	135,423	141,514	147,605	153,696	159,787
	当年度利益-当年度利益処分額 d=e-f >0 (千円)		0	0	0	0	0	0	0	0	0	0	0	35,261	25,418	16,485	6,352	0	36,438
	当年度利益 e=収益的収支より (千円)		-45,940	-40,519	-49,807	-38,280	-41,027	-47,720	-17,178	-28,061	-38,782	-49,046	-60,131	35,261	25,418	16,485	6,352	-2,877	36,438
	当年度利益(剰余金)処分額 f=収益的収支より (千円)		0	0	0	0	0	0	0	0	0	0	0	0	0	0	0	0	0
	当年度未処分損失充当額 g=-e >0 (千円)		45,940	40,519	49,807	38,280	41,027	47,720	17,178	28,061	38,782	49,046	60,131	0	0	0	0	0	2,877
	資本的収支余剰充当額 h=-E >0 (千円)		0	0	0	0	0	0	0	0	0	0	0	0	0	0	0	0	0
	資本的収支不足額補填額 i=min(h, i) (千円)		35,490	51,621	19,951	8,878	198,577	0	37,918	38,055	38,193	38,332	38,475	130,102	137,523	145,020	152,592	157,581	219,532
	対象額1 h=b+c+d-g+h >0 (千円)		86,969	113,658	112,615	151,983	198,577	53,509	135,208	174,197	208,419	238,330	263,108	389,226	419,965	440,441	449,378	447,605	486,249
	対象額2 k=E-m-q-r >0 (千円)		35,490	51,621	19,951	8,878	199,229	0	37,918	38,055	38,193	38,332	38,475	130,102	137,523	145,020	152,592	157,581	219,532
	当年度繰越損益勘定留保資金 l=b+c+d-g+h-i (千円)		51,479	62,037	92,664	143,105	0	53,509	97,290	136,142	170,226	199,998	224,633	259,124	282,442	295,421	296,786	290,024	266,717
	2. 利益剰余金処分額 m=n+o+p (千円)		0	0	0	0	0	0	0	0	0	0	0	0	0	0	0	0	0
減価積立金 n (千円)																			
利益積立金 o (千円)																			
建設改良積立金 p (千円)																			
3. 繰越工事資金 q (千円)																			
4. その他 r (千円)																			
計 F (千円)	F	35,490	51,621	19,951	8,878	198,577	0	37,918	38,055	38,193	38,332	38,475	130,102	137,523	145,020	152,592	157,581	219,532	
補填財源不足額 E-F (千円)	E-F	0	0	0	0	652	0	0	0	0	0	0	0	0	0	0	0	0	
他会計借入金残高 G (千円)	G	0	0	0	0	0	0	0	0	0	0	0	0	0	0	0	0	0	
企業債残高 H (千円)	H	190,831	173,613	156,160	145,773	135,236	127,446	322,602	517,598	712,433	907,105	1,101,610	1,169,944	1,230,832	1,284,198	1,329,966	1,371,171	1,401,971	
資金残高 目標: 期末1億円 (千円)		103,526	72,836	94,870	115,292	-42,600	-2,863	27,509	53,315	74,716	92,168	104,846	127,743	138,973	139,370	127,658	107,325	69,953	

資金残高=前年度資金残高+当年度純利益(純損失)-資本的収支不足額-長期前受金戻入+減価償却費+資産減耗費

表 他会計繰入金

年度		H26 2014 決算	H27 2015 決算	H28 2016 決算	H29 2017 決算	H30 2018	H31 2019	H32 2020	H33 2021	H34 2022	H35 2023	H36 2024	H37 2025	H38 2026	H39 2027	H40 2028	H41 2029	H42 2030
収益的収支分 (千円)		12,384	11,600	12,600	13,959	13,933	13,908	13,882	13,856	13,829	13,802	13,774	15,751	15,723	15,694	15,664	15,636	17,622
うち基準内繰入金	別途計算結果 (千円)	970	708	504	595	569	544	518	492	465	438	410	382	354	325	295	267	248
うち基準外繰入金	別途計算結果 (千円)	11,414	10,892	12,096	13,364	13,364	13,364	13,364	13,364	13,364	13,364	13,364	15,369	15,369	15,369	15,369	15,369	17,374
資本的収支分 (千円)		2,779	33,313	3,269	45,248	45,270	45,292	45,315	45,338	45,361	45,385	45,409	51,995	52,020	52,045	52,071	51,645	57,892
うち基準内繰入金	別途計算結果 (千円)	2,779	2,821	2,578	1,509	1,531	1,553	1,576	1,599	1,622	1,646	1,670	1,695	1,720	1,745	1,771	1,345	1,031
うち基準外繰入金	別途計算結果 (千円)	0	30,492	691	43,739	43,739	43,739	43,739	43,739	43,739	43,739	43,739	50,300	50,300	50,300	50,300	50,300	56,861
合計 (千円)		15,163	44,913	15,869	59,207	59,203	59,200	59,197	59,194	59,190	59,187	59,183	67,746	67,743	67,739	67,735	67,281	75,514

表 資本的収支

項 目		年 度	H43 2031	H44 2032	H45 2033	H46 2034	H47 2035	H48 2036	H49 2037	H50 2038	H51 2039	H52 2040	H53 2041	H54 2042	H55 2043	H56 2044	H57 2045	H58 2046	H59 2047	
資本的収入	1. 企業債 (千円)		75,100	75,100	75,100	75,100	42,600	42,600	42,600	42,600	42,600	9,600	9,600	9,600	9,600	9,600	0	0	0	
	うち資本費平準化債 (千円)																			
	建設改良費-国庫補助に対する企業債の割合	資金残高確保額 (%)	30.00	30.00	30.00	30.00	17.00	17.00	17.00	17.00	17.00	4.00	4.00	4.00	4.00	4.00	0.00	0.00	0.00	
	2. 他会計出資金 (千円)	別途計算結果	57,435	56,953	56,871	56,861	63,422	63,422	63,422	63,422	63,422	69,983	69,983	69,983	69,983	69,983	69,983	76,544	76,544	76,544
	3. 他会計補助金 (千円)	別途計算結果	0	0	0	0	0	0	0	0	0	0	0	0	0	0	0	0	0	0
	4. 他会計負担金 (千円)	別途計算結果	0	0	0	0	0	0	0	0	0	0	0	0	0	0	0	0	0	0
	5. 他会計借入金 (千円)																			
	6. 国(都道府県)補助金 (千円)	2024~	27,958	27,958	27,958	27,958	27,958	27,958	27,958	27,958	27,958	27,961	69,759	69,759	69,759	69,759	69,759	69,759	69,759	69,759
	補助実績による補助金 (千円)		0	12,940	0	34,752	27,005	207,686	2,917	12,809	0	0	8,539	1,242	982	498,872	15,484	137,087	761	
	建設改良費に対する補助率 (%)		10.04	10.04	10.04	10.04	10.04	10.04	10.04	10.04	10.04	22.49	22.49	22.49	22.49	22.49	22.49	22.49	22.49	22.49
7. 固定資産売却代金 (千円)																				
8. 工事負担金 (千円)																				
9. その他 (千円)																				
計 A (千円)	A	160,493	160,011	159,929	159,919	133,980	133,980	133,980	133,980	133,983	149,342	149,342	149,342	149,342	149,342	149,342	146,303	146,303	146,303	
Aのうち翌年度へ繰り越される支出の財源充当額 B (千円)	B																			
純 計 C=A-B (千円)	C=A-B	160,493	160,011	159,929	159,919	133,980	133,980	133,980	133,980	133,983	149,342	149,342	149,342	149,342	149,342	149,342	146,303	146,303	146,303	
資本的支出	1. 建設改良費 (千円)		278,389	278,389	278,389	278,389	278,389	278,389	278,389	278,389	278,389	310,140	310,140	310,140	310,140	310,140	310,140	310,140	310,140	
	うち職員給与費 (千円)																			
	内訳																			
	現行事業費	実績最小額の50% (千円)	2,884	2,884	2,884	2,884	2,884	2,884	2,884	2,884	2,884	2,884	2,884	2,884	2,884	2,884	2,884	2,884	2,884	
	更新事業費	平滑化 (千円)	275,505	275,505	275,505	275,505	275,505	275,505	275,505	275,505	275,505	307,256	307,256	307,256	307,256	307,256	307,256	307,256	307,256	
	更新基準による更新需要 (千円)		76,243	67,372	8,857	64,322	124,079	849,046	19,240	37,032	115,301	53,554	321,555	3,675	73,347	1,831,217	70,380	548,225	83,538	
	2. 企業債償還金 (千円)		44,357	44,272	46,974	50,201	53,531	56,718	59,938	63,188	66,470	69,787	71,990	74,213	76,459	78,730	81,021	82,170	83,331	
	発行済み企業債 (千円)		3,951	635	72	0	0	0	0	0	0	0	0	0	0	0	0	0	0	
	発行予定企業債 (千円)	別途計算結果	40,406	43,637	46,902	50,201	53,531	56,718	59,938	63,188	66,470	69,787	71,990	74,213	76,459	78,730	81,021	82,170	83,331	
	3. 他会計長期借入金返還金 (千円)																			
4. 他会計への支出金 (千円)																				
5. その他 (千円)																				
計 D (千円)	D	322,746	322,661	325,363	328,590	331,920	335,107	338,327	341,577	344,859	379,927	382,130	384,353	386,599	388,870	391,161	392,310	393,471		
資本的収入額が資本的支出額に不足する額 E=D-C (千円)	E=D-C	162,253	162,650	165,434	168,671	197,940	201,127	204,347	207,597	210,876	230,585	232,788	235,011	237,257	239,528	244,858	246,007	247,168		
補填財源	1. 損益勘定留保資金 a=i (千円)		162,253	162,650	165,434	168,671	197,940	201,127	204,347	207,597	210,876	230,585	232,788	235,011	237,257	239,528	244,858	246,007	247,168	
	前年度繰越損益勘定留保資金 b=前年度1 (千円)		266,717	298,184	325,154	346,364	361,389	391,324	414,497	431,973	443,930	451,405	477,952	501,775	523,287	543,206	559,890	608,058	655,146	
	当年度損益勘定留保資金(減価償却費) c=収益的収支より (千円)		165,878	171,969	178,060	184,151	190,242	196,333	202,424	208,515	214,606	220,697	227,761	234,825	241,889	248,953	256,017	263,081	270,145	
	当年度利益-当年度利益処分額 d=e-f >0 (千円)		27,842	17,651	8,584	0	37,633	27,967	19,399	11,039	3,745	36,435	28,850	21,698	15,287	7,259	37,009	30,014	24,258	
	当年度利益 e=収益的収支より (千円)		27,842	17,651	8,584	-455	37,633	27,967	19,399	11,039	3,745	36,435	28,850	21,698	15,287	7,259	37,009	30,014	24,258	
	当年度利益(剰余金)処分額 f=収益的収支より (千円)		0	0	0	0	0	0	0	0	0	0	0	0	0	0	0	0	0	
	当年度未処分損失充当額 g=-e >0 (千円)		0	0	0	455	0	0	0	0	0	0	0	0	0	0	0	0	0	
	資本的収支余剰充当額 h=-E >0 (千円)		0	0	0	0	0	0	0	0	0	0	0	0	0	0	0	0	0	
	資本的収支不足額補填額 i=min(h, i) (千円)		162,253	162,650	165,434	168,671	197,940	201,127	204,347	207,597	210,876	230,585	232,788	235,011	237,257	239,528	244,858	246,007	247,168	
	対象額1 h=b+c+d-g+h >0 (千円)		460,437	487,804	511,798	530,060	589,264	615,624	636,320	651,527	662,281	708,537	734,563	758,298	780,463	799,418	852,916	901,153	949,549	
	対象額2 k=E-m-q-r >0 (千円)		162,253	162,650	165,434	168,671	197,940	201,127	204,347	207,597	210,876	230,585	232,788	235,011	237,257	239,528	244,858	246,007	247,168	
	当年度繰越損益勘定留保資金 l=b+c+d-g+h-i (千円)		298,184	325,154	346,364	361,389	391,324	414,497	431,973	443,930	451,405	477,952	501,775	523,287	543,206	559,890	608,058	655,146	702,381	
	2. 利益剰余金処分額 m=n+o+p (千円)		0	0	0	0	0	0	0	0	0	0	0	0	0	0	0	0	0	
	減債積立金 n (千円)																			
	利益積立金 o (千円)																			
	建設改良積立金 p (千円)																			
	3. 繰越工事資金 q (千円)																			
4. その他 r (千円)																				
計 F (千円)	F	162,253	162,650	165,434	168,671	197,940	201,127	204,347	207,597	210,876	230,585	232,788	235,011	237,257	239,528	244,858	246,007	247,168		
補填財源不足額 E-F (千円)	E-F	0	0	0	0	0	0	0	0	0	0	0	0	0	0	0	0	0		
他会計借入金残高 G (千円)	G	0	0	0	0	0	0	0	0	0	0	0	0	0	0	0	0	0		
企業債残高 H (千円)	H	1,432,714	1,463,542	1,491,668	1,516,567	1,505,636	1,491,518	1,474,180	1,453,592	1,429,722	1,369,535	1,307,145	1,242,532	1,175,673	1,106,543	1,025,522	943,352	860,021		
資金残高 目標: 期末1億円 (千円)		86,861	98,778	104,441	103,425	116,825	122,969	122,922	116,862	105,826	113,368	116,411	115,368	110,957	101,536	121,824	139,257	155,062		

表 他会計繰入金

項 目		年 度	H43 2031	H44 2032	H45 2033	H46 2034	H47 2035	H48 2036	H49 2037	H50 2038	H51 2039	H52 2040	H53 2041	H54 2042	H55 2043	H56 2044	H57 2045	H58 2046	H59 2047
収益的収支分 (千円)			17,609	17,604	17,603	17,603	19,608	19,608	19,608	19,608	19,608	21,613	21,613	21,613	21,613	21,613	23,618	23,618	23,618
うち基準内繰入金	別途計算結果 (千円)		235	230	229	229	229	229	229	229	229	229	229	229	229	229	229	229	229
うち基準外繰入金	別途計算結果 (千円)		17,374	17,374	17,374	17,374	19,379	19,379	19,379	19,379	19,379	21,384	21,384	21,384	21,384	21,384	23,389	23,389	23,389
資本的収支分 (千円)			57,435	56,953	56,871	56,861	63,422	63,422	63,422	63,422	63,422	69,983	69,983	69,983	69,983	69,983	69,983	76,544	76,544
うち基準内繰入金	別途計算結果 (千円)		574	92	10	0	0	0	0	0	0	0	0	0	0	0	0	0	
うち基準外繰入金	別途計算結果 (千円)		56,861	56,861	56,861	56,861	63,422	63,422	63,422	63,422	63,422	69,983	69,983	69,983	69,983	69,983	76,544	76,544	
合 計 (千円)			75,044	74,557	74,474	74,464	83,030	83,030	83,030	83,030	83,030	91,596	91,596	91,596	91,596	91,596	100,162	100,162	100,162

表 資本的収支

項 目		年 度	H60 2048	H61 2049	H62 2050	H63 2051	H64 2052	H65 2053	H66 2054	H67 2055	H68 2056	H69 2057	H70 2058	H71 2059	H72 2060	H73 2061	H74 2062	H75 2063	
資本的収入	1. 企業債 (千円)		0	0	0	0	0	0	0	0	0	0	0	0	170,800	170,800	170,800	170,800	
	うち資本費平準化債 (千円)																		
	建設改良費－国庫補助に対する企業債の割合	資金残高確保額 (%)	0.00	0.00	0.00	0.00	0.00	0.00	0.00	0.00	0.00	0.00	0.00	0.00	27.00	27.00	27.00	27.00	
	2. 他会計出資金 (千円)	別途計算結果	76,544	76,544	83,105	83,105	83,105	83,105	83,105	89,666	89,666	89,666	89,666	89,666	96,227	96,227	96,227	96,227	
	3. 他会計補助金 (千円)	別途計算結果	0	0	0	0	0	0	0	0	0	0	0	0	0	0	0	0	
	4. 他会計負担金 (千円)	別途計算結果	0	0	0	0	0	0	0	0	0	0	0	0	0	0	0	0	
	5. 他会計借入金 (千円)																		
	6. 国（都道府県）補助金 (千円)	2024～	69,759	69,761	145,044	145,044	145,044	145,044	145,044	145,044	145,044	145,044	145,044	145,048	211,896	211,896	211,896	211,896	
	補助実績による補助金 (千円)		34,625	0	0	81,411	639,913	239,516	1,337	1,317	16,779	0	362,609	107,562	919,152	291,841	43,164	0	
	建設改良費に対する補助率 (%)		22.49	22.49	34.70	34.70	34.70	34.70	34.70	34.70	34.70	34.70	34.70	34.71	25.10	25.10	25.10	25.10	
7. 固定資産売却代金 (千円)																			
8. 工事負担金 (千円)																			
9. その他 (千円)																			
計 A (千円)	A	146,303	146,305	228,149	228,149	228,149	228,149	228,149	234,710	234,710	234,710	234,710	234,710	234,714	478,923	478,923	478,923	478,923	
Aのうち翌年度へ繰り越される支出の財源充当額 B (千円)	B																		
純計 C=A-B (千円)	C=A-B	146,303	146,305	228,149	228,149	228,149	228,149	228,149	234,710	234,710	234,710	234,710	234,710	234,714	478,923	478,923	478,923	478,923	
資本的支出	1. 建設改良費 (千円)		310,140	310,143	417,946	417,946	417,946	417,946	417,946	417,946	417,946	417,946	417,946	417,941	844,316	844,316	844,316	844,316	
	うち職員給与費 (千円)																		
	内訳	現行事業費	実績最小額の50% (千円)	2,884	2,884	2,884	2,884	2,884	2,884	2,884	2,884	2,884	2,884	2,884	2,884	2,884	2,884	2,884	2,884
		更新事業費	平滑化 (千円)	307,256	307,259	415,062	415,062	415,062	415,062	415,062	415,062	415,062	415,062	415,062	415,057	841,432	841,432	841,432	841,432
		更新基準による更新需要 (千円)		70,186	16,886	33,932	383,765	1,780,620	353,971	377,217	147,947	54,015	15,481	596,235	407,432	2,349,102	502,291	590,920	279,380
	2. 企業債償還金 (千円)		84,503	85,706	87,340	78,881	70,337	61,708	52,992	43,827	40,636	37,413	34,158	30,871	27,524	24,397	21,238	18,047	
	発行済み企業債 (千円)		0	0	0	0	0	0	0	0	0	0	0	0	0	0	0	0	
	発行予定企業債 (千円)	別途計算結果	84,503	85,706	87,340	78,881	70,337	61,708	52,992	43,827	40,636	37,413	34,158	30,871	27,524	24,397	21,238	18,047	
	3. 他会計長期借入返還金 (千円)																		
	4. 他会計への支出金 (千円)																		
5. その他 (千円)																			
計 D (千円)	D	394,643	395,849	505,286	496,827	488,283	479,654	470,938	461,773	458,582	455,359	452,104	448,812	871,840	868,713	865,554	862,363		
資本的収入額が資本的支出額に不足する額 E=D-C (千円)	E=D-C	248,340	249,544	277,137	268,678	260,134	251,505	242,789	227,063	223,872	220,649	217,394	214,098	392,917	389,790	386,631	383,440		
補填財源	1. 損益勘定留保資金 a=i (千円)		248,340	249,544	277,137	268,678	260,134	251,505	242,789	227,063	223,872	220,649	217,394	214,098	392,917	389,790	386,631	383,440	
	前年度繰越損益勘定留保資金 b=前年度1 (千円)		702,381	748,003	792,756	828,409	876,350	935,020	1,005,674	1,087,836	1,189,163	1,295,798	1,408,102	1,526,204	1,651,796	1,633,452	1,621,414	1,615,427	
	当年度損益勘定留保資金（減価償却費） c=収益的収支より (千円)		277,209	282,933	282,827	293,107	294,944	296,781	298,618	300,455	302,292	304,130	308,407	312,684	316,961	334,304	351,647	368,990	
	当年度利益－当年度利益処分額 d=e-f >0 (千円)		16,753	11,364	29,963	23,512	23,860	25,378	26,333	27,935	28,215	28,823	27,089	27,006	57,612	43,448	28,997	16,069	
	当年度利益 e=収益的収支より (千円)		16,753	11,364	29,963	23,512	23,860	25,378	26,333	27,935	28,215	28,823	27,089	27,006	57,612	43,448	28,997	16,069	
	当年度利益（剰余金）処分額 f=収益的収支より (千円)		0	0	0	0	0	0	0	0	0	0	0	0	0	0	0	0	
	当年度未処分損失充当額 g=-e >0 (千円)		0	0	0	0	0	0	0	0	0	0	0	0	0	0	0	0	
	資本的収支余剰充当額 h=-E >0 (千円)		0	0	0	0	0	0	0	0	0	0	0	0	0	0	0	0	
	資本的収支不足額補填額 i=min(h, i) (千円)		248,340	249,544	277,137	268,678	260,134	251,505	242,789	227,063	223,872	220,649	217,394	214,098	392,917	389,790	386,631	383,440	
	対象額1 h=b+c+d-g+h >0 (千円)		996,343	1,042,300	1,105,546	1,145,028	1,195,154	1,257,179	1,330,625	1,416,226	1,519,670	1,628,751	1,743,598	1,865,894	2,026,369	2,011,204	2,002,058	2,000,486	
	対象額2 k=E-m-q-r >0 (千円)		248,340	249,544	277,137	268,678	260,134	251,505	242,789	227,063	223,872	220,649	217,394	214,098	392,917	389,790	386,631	383,440	
	当年度繰越損益勘定留保資金 l=b+c+d-g+h-i (千円)		748,003	792,756	828,409	876,350	935,020	1,005,674	1,087,836	1,189,163	1,295,798	1,408,102	1,526,204	1,651,796	1,633,452	1,621,414	1,615,427	1,617,046	
	2. 利益剰余金処分額 m=n+o+p (千円)		0	0	0	0	0	0	0	0	0	0	0	0	0	0	0	0	
	減積積立金 n (千円)																		
利益積立金 o (千円)																			
建設改良積立金 p (千円)																			
3. 繰越工事資金 q (千円)																			
4. その他 r (千円)																			
計 F (千円)	F	248,340	249,544	277,137	268,678	260,134	251,505	242,789	227,063	223,872	220,649	217,394	214,098	392,917	389,790	386,631	383,440		
補填財源不足額 E-F (千円)	E-F	0	0	0	0	0	0	0	0	0	0	0	0	0	0	0	0		
他会計借入金残高 G (千円)	G	0	0	0	0	0	0	0	0	0	0	0	0	0	0	0	0		
企業債残高 H (千円)	H	775,518	689,812	602,472	523,591	453,254	391,546	338,554	294,727	254,091	216,678	182,520	151,649	294,925	441,328	590,890	743,643		
資金残高 目標：期末1億円 (千円)		167,479	177,252	176,149	183,252	197,002	218,654	247,732	291,893	337,280	385,111	435,152	489,095	395,514	302,602	210,104	119,575		

表 他会計繰入金

項 目		年 度	H60 2048	H61 2049	H62 2050	H63 2051	H64 2052	H65 2053	H66 2054	H67 2055	H68 2056	H69 2057	H70 2058	H71 2059	H72 2060	H73 2061	H74 2062	H75 2063
収益的収支分 (千円)			23,618	23,618	25,623	25,623	25,623	25,623	25,623	27,628	27,628	27,628	27,628	27,628	29,633	29,633	29,633	29,633
うち基準内繰入金	別途計算結果 (千円)		229	229	229	229	229	229	229	229	229	229	229	229	229	229	229	229
うち基準外繰入金	別途計算結果 (千円)		23,389	23,389	25,394	25,394	25,394	25,394	25,394	27,399	27,399	27,399	27,399	27,399	29,404	29,404	29,404	29,404
資本的収支分 (千円)			76,544	76,544	83,105	83,105	83,105	83,105	83,105	89,666	89,666	89,666	89,666	89,666	96,227	96,227	96,227	96,227
うち基準内繰入金	別途計算結果 (千円)		0	0	0	0	0	0	0	0	0	0	0	0	0	0	0	0
うち基準外繰入金	別途計算結果 (千円)		76,544	76,544	83,105	83,105	83,105	83,105	83,105	89,666	89,666	89,666	89,666	89,666	96,227	96,227	96,227	96,227
合 計 (千円)			100,162	100,162	108,728	108,728	108,728	108,728	108,728	117,294	117,294	117,294	117,294	117,294	125,860	125,860	125,860	125,860

表 他会計繰入金（内訳）

年度			H26	H27	H28	H29	H30	H31	H32	H33	H34	H35	H36	H37	H38	H39	H40	H41	H42	
			2014	2015	2016	2017	2018	2019	2020	2021	2022	2023	2024	2025	2026	2027	2028	2029	2030	
項 目			決 算	決 算	決 算	決 算														
他会計繰入金	収益的収支分																			
	他会計負担金	該当なし	(千円)	0	0	0	0	0	0	0	0	0	0	0	0	0	0	0	0	
	他会計補助金	基準内+基準外	(千円)	12,384	11,600	12,600	13,959	13,933	13,908	13,882	13,856	13,829	13,802	13,774	15,751	15,723	15,694	15,664	15,636	17,622
	計		(千円)	12,384	11,600	12,600	13,959	13,933	13,908	13,882	13,856	13,829	13,802	13,774	15,751	15,723	15,694	15,664	15,636	17,622
	資本的収支分																			
他会計出資金	基準内+基準外	(千円)	2,779	33,313	3,269	45,248	45,270	45,292	45,315	45,338	45,361	45,385	45,409	51,995	52,020	52,045	52,071	51,645	57,892	
他会計負担金	該当なし	(千円)	0	0	0	0	0	0	0	0	0	0	0	0	0	0	0	0	0	
他会計補助金	該当なし	(千円)	0	0	0	0	0	0	0	0	0	0	0	0	0	0	0	0	0	
計		(千円)	2,779	33,313	3,269	45,248	45,270	45,292	45,315	45,338	45,361	45,385	45,409	51,995	52,020	52,045	52,071	51,645	57,892	
うち基準内繰入金	収益的収支基準内繰入金																			
	他会計負担金	該当なし	(千円)																	
	他会計補助金	a=b+c	(千円)	970	708	504	595	569	544	518	492	465	438	410	382	354	325	295	267	248
	支 基準額		(千円)	490	448	364	365	340	315	289	263	236	209	181	153	125	96	66	38	19
	払 実繰入額	b	(千円)	490	448	364	365	340	315	289	263	236	209	181	153	125	96	66	38	19
	利 基準額÷支払利息		(%)	15.81	16.90	15.07	16.59	16.59	16.59	16.59	16.59	16.59	16.59	16.59	16.59	16.59	16.59	16.59	16.59	16.59
	息 支払利息	収益的収支より既存のみ	(千円)	3,099	2,651	2,416	2,200	2,050	1,897	1,742	1,583	1,423	1,259	1,093	924	752	577	399	231	112
	児 基準額		(千円)	480	260	140	230	229	229	229	229	229	229	229	229	229	229	229	229	229
	童 実繰入額	c	(千円)	480	260	140	230	229	229	229	229	229	229	229	229	229	229	229	229	229
	手 基準額÷職員給与費		(%)	2.21	1.13	0.57	0.93	0.93	0.93	0.93	0.93	0.93	0.93	0.93	0.93	0.93	0.93	0.93	0.93	0.93
	当 職員給与費	収益的収支より既存のみ	(千円)	21,672	23,103	24,435	24,655	24,655	24,655	24,655	24,655	24,655	24,655	24,655	24,655	24,655	24,655	24,655	24,655	24,655
	計		(千円)	970	708	504	595	569	544	518	492	465	438	410	382	354	325	295	267	248
	資本的収支基準内繰入金																			
他会計出資金	d=e	(千円)	2,779	2,821	2,578	1,509	1,531	1,553	1,576	1,599	1,622	1,646	1,670	1,695	1,720	1,745	1,771	1,345	1,031	
元 基準額		(千円)	2,779	2,821	2,578	1,509	1,531	1,553	1,576	1,599	1,622	1,646	1,670	1,695	1,720	1,745	1,771	1,345	1,031	
金 実繰入額	e	(千円)	2,779	2,821	2,578	1,509	1,531	1,553	1,576	1,599	1,622	1,646	1,670	1,695	1,720	1,745	1,771	1,345	1,031	
償 基準額÷企業債償還金		(%)	14.97	16.38	14.77	14.53	14.53	14.53	14.53	14.53	14.53	14.53	14.53	14.53	14.53	14.53	14.53	14.53	14.53	
還 企業債償還金	資本的収支より	(千円)	18,567	17,218	17,453	10,387	10,537	10,690	10,844	11,004	11,165	11,328	11,495	11,664	11,836	12,011	12,189	9,258	7,094	
他会計負担金	該当なし	(千円)																		
他会計補助金	該当なし	(千円)																		
計		(千円)	2,779	2,821	2,578	1,509	1,531	1,553	1,576	1,599	1,622	1,646	1,670	1,695	1,720	1,745	1,771	1,345	1,031	
うち基準外繰入金	収益的収支基準外繰入金																			
	他会計負担金	該当なし	(千円)																	
	他会計補助金	5年毎15%増	(千円)	11,414	10,892	12,096	13,364	13,364	13,364	13,364	13,364	13,364	13,364	13,364	15,369	15,369	15,369	15,369	15,369	17,374
	計		(千円)	11,414	10,892	12,096	13,364	13,364	13,364	13,364	13,364	13,364	13,364	13,364	15,369	15,369	15,369	15,369	15,369	17,374
	資本的収支基準外繰入金																			
	他会計出資金	5年毎15%増	(千円)	0	30,492	691	43,739	43,739	43,739	43,739	43,739	43,739	43,739	43,739	50,300	50,300	50,300	50,300	50,300	56,861
資本的支出に対する比率		(%)	0.0	35.9	3.0	80.8	17.9	322.2	15.1	15.1	15.1	15.1	15.1	17.3	16.9	16.5	16.1	15.9		
他会計負担金	該当なし	(千円)																		
他会計補助金	該当なし	(千円)																		
計		(千円)	0	30,492	691	43,739	43,739	43,739	43,739	43,739	43,739	43,739	43,739	50,300	50,300	50,300	50,300	50,300	56,861	
基準外繰入金がない場合の経常損益			(千円)	55,424	51,411	61,767	51,644	54,391	61,084	30,542	41,425	52,146	62,410	73,495	0	0	9,017	18,246	0	
基準外繰入金がない場合の補填財源不足額			(千円)	0	30,492	691	43,739	44,391	43,739	43,739	43,739	43,739	43,739	43,739	50,300	50,300	50,300	50,300	50,300	56,861

表 流動資産（当年度内部留保資金）

年度			H26	H27	H28	H29	H30	H31	H32	H33	H34	H35	H36	H37	H38	H39	H40	H41	H42		
			2014	2015	2016	2017	2018	2019	2020	2021	2022	2023	2024	2025	2026	2027	2028	2029	2030		
項 目			決 算	決 算	決 算	決 算															
前年度末内部留保資金			a=前年度g	(千円)	119,639	123,394	98,159	118,558	140,861	-17,031	22,706	53,078	78,884	100,285	117,737	130,415	153,312	164,542	164,939	153,227	132,894
資本的収支差額			b	(千円)	-35,490	-51,621	-19,951	-8,878	-199,229	0	-37,918	-38,055	-38,193	-38,332	-38,475	-130,102	-137,523	-145,020	-152,592	-157,581	-219,532
収益的収支差額			c	(千円)	-45,940	-40,519	-49,807	-38,280	-41,027	-47,720	-17,178	-28,061	-38,782	-49,046	-60,131	35,261	25,418	16,485	6,352	-2,877	36,438
減価償却費+資産減耗費			d	(千円)	102,154	102,861	101,077	97,619	96,519	101,249	98,897	104,988	111,079	117,170	123,261	129,352	135,443	141,534	147,625	153,716	159,807
減価償却費				(千円)	102,154	102,698	100,385	97,599	96,499	101,229	98,877	104,968	111,059	117,150	123,241	129,332	135,423	141,514	147,605	153,696	159,787
資産減耗費				(千円)	0	163	692	20	20	20	20	20	20	20	20	20	20	20	20	20	
長期前受金戻入額			e	(千円)	16,969	16,728	15,757	14,518	14,155	13,792	13,429	13,066	12,703	12,340	11,977	11,614	12,108	12,602	13,097	13,591	14,085
当年度内部留保資金			f=a+b+c+d-e	(千円)	123,394	117,387	113,721	154,501	-17,031	22,706	53,078	78,884	100,285	117,737	130,415	153,312	164,542	164,939	153,227	132,894	95,522
補 正				(千円)	0	-19,228	4,837	-13,640													
流動資産			g=f	(千円)	123,394	98,159	118,558	140,861	-17,031	22,706	53,078	78,884	100,285	117,737	130,415	153,312	164,542	164,939	153,227	132,894	95,522

表 流動負債のうち一時借入金

年度			H26	H27	H28	H29	H30	H31	H32	H33	H34	H35	H36	H37	H38	H39	H40	H41	H42		
			2014	2015	2016	2017	2018	2019	2020	2021	2022	2023	2024	2025	2026	2027	2028	2029	2030		
項 目			決 算	決 算	決 算	決 算															
受入資金			a	(千円)	182,868	209,927	179,028	223,466	218,403	219,408	450,717	448,014	445,487	443,445	440,517	452,719	448,951	446,058	441,828	438,026	426,628
収益的収入-長期前受金戻入				(千円)	180,089	176,614	175,759	178,218	173,133	171,216	199,402	196,676	194,126	192,060	189,108	292,666	288,873	285,955	281,699	278,323	323,471
資本的収入の他会計出資金				(千円)	2,779	33,313	3,269	45,248	45,270	45,292	45,315	45,338	45,361	45,385	45,409	51,995	52,020	52,045	52,071	51,645	99
資本的収入の企業債				(千円)	0</																

表 他会計繰入金 (内訳)

年度			H43	H44	H45	H46	H47	H48	H49	H50	H51	H52	H53	H54	H55	H56	H57	H58	H59		
			2031	2032	2033	2034	2035	2036	2037	2038	2039	2040	2041	2042	2043	2044	2045	2046	2047		
他会計繰入金	取益的収支分																				
	他会計負担金	該当なし	(千円)	0	0	0	0	0	0	0	0	0	0	0	0	0	0	0	0	0	
	他会計補助金	基準内+基準外	(千円)	17,609	17,604	17,603	17,603	19,608	19,608	19,608	19,608	19,608	21,613	21,613	21,613	21,613	21,613	23,618	23,618	23,618	
	計		(千円)	17,609	17,604	17,603	17,603	19,608	19,608	19,608	19,608	19,608	21,613	21,613	21,613	21,613	21,613	23,618	23,618	23,618	
	資本的収支分																				
	他会計出資金	基準内+基準外	(千円)	57,435	56,953	56,871	56,861	63,422	63,422	63,422	63,422	63,422	69,983	69,983	69,983	69,983	69,983	69,983	76,544	76,544	76,544
	他会計負担金	該当なし	(千円)	0	0	0	0	0	0	0	0	0	0	0	0	0	0	0	0	0	
	他会計補助金	該当なし	(千円)	0	0	0	0	0	0	0	0	0	0	0	0	0	0	0	0	0	
	計		(千円)	57,435	56,953	56,871	56,861	63,422	63,422	63,422	63,422	63,422	69,983	69,983	69,983	69,983	69,983	76,544	76,544	76,544	
	うち基準内繰入金	取益的収支基準内繰入金																			
他会計負担金		該当なし	(千円)																		
他会計補助金		a=b+c	(千円)	235	230	229	229	229	229	229	229	229	229	229	229	229	229	229	229	229	
支		基準額	(千円)	6	1	0	0	0	0	0	0	0	0	0	0	0	0	0	0	0	
払		実繰入額	(千円)	6	1	0	0	0	0	0	0	0	0	0	0	0	0	0	0	0	
利		基準額÷支払利息	(%)	16.59	16.59	16.59	16.59	16.59	16.59	16.59	16.59	16.59	16.59	16.59	16.59	16.59	16.59	16.59	16.59	16.59	
息		支払利息	収益的収支より既存のみ	(千円)	37	4	1	0	0	0	0	0	0	0	0	0	0	0	0	0	
児		基準額	(千円)	229	229	229	229	229	229	229	229	229	229	229	229	229	229	229	229	229	
童		実繰入額	(千円)	229	229	229	229	229	229	229	229	229	229	229	229	229	229	229	229	229	
手		基準額÷職員給与費	(%)	0.93	0.93	0.93	0.93	0.93	0.93	0.93	0.93	0.93	0.93	0.93	0.93	0.93	0.93	0.93	0.93		
当		職員給与費	収益的収支より既存のみ	(千円)	24,655	24,655	24,655	24,655	24,655	24,655	24,655	24,655	24,655	24,655	24,655	24,655	24,655	24,655	24,655		
計			(千円)	235	230	229	229	229	229	229	229	229	229	229	229	229	229	229	229		
資本的収支基準内繰入金																					
他会計出資金		d=e	(千円)	574	92	10	0	0	0	0	0	0	0	0	0	0	0	0	0	0	
元		基準額	(千円)	574	92	10	0	0	0	0	0	0	0	0	0	0	0	0	0	0	
金		実繰入額	(千円)	574	92	10	0	0	0	0	0	0	0	0	0	0	0	0	0	0	
償		基準額÷企業債償還金	(%)	14.53	14.53	14.53	14.53	14.53	14.53	14.53	14.53	14.53	14.53	14.53	14.53	14.53	14.53	14.53	14.53		
還	企業債償還金	資本的収支より	(千円)	3,951	635	72	0	0	0	0	0	0	0	0	0	0	0	0			
他会計負担金	該当なし	(千円)																			
他会計補助金	該当なし	(千円)																			
計		(千円)	574	92	10	0	0	0	0	0	0	0	0	0	0	0	0	0			
うち基準外繰入金	取益的収支基準外繰入金																				
	他会計負担金	該当なし	(千円)																		
	他会計補助金	5年毎15%増	(千円)	17,374	17,374	17,374	17,374	19,379	19,379	19,379	19,379	19,379	21,384	21,384	21,384	21,384	21,384	23,389	23,389	23,389	
	取益的支出に対する比率	(%)	5.7	5.5	5.4	5.3	5.8	5.7	5.6	5.5	5.5	5.9	5.8	5.7	5.6	5.5	6.0	5.9	5.8		
	計		(千円)	17,374	17,374	17,374	17,374	19,379	19,379	19,379	19,379	19,379	21,384	21,384	21,384	21,384	21,384	23,389	23,389		
	資本的収支基準外繰入金																				
	他会計出資金	5年毎15%増	(千円)	56,861	56,861	56,861	56,861	63,422	63,422	63,422	63,422	63,422	69,983	69,983	69,983	69,983	69,983	76,544	76,544	76,544	
	資本的支出に対する比率	(%)	17.6	17.6	17.5	17.3	19.1	18.9	18.8	18.6	18.4	18.4	18.3	18.2	18.1	18.0	19.6	19.5	19.5		
	他会計負担金	該当なし	(千円)																		
	他会計補助金	該当なし	(千円)																		
計		(千円)	56,861	56,861	56,861	56,861	63,422	63,422	63,422	63,422	63,422	69,983	69,983	69,983	69,983	69,983	76,544	76,544			
基準外繰入金がない場合の経常損益			(千円)	0	0	8,790	17,829	0	0	0	8,340	15,634	0	0	0	6,097	14,125	0	0		
基準外繰入金がない場合の補填財源不足額			(千円)	56,861	56,861	56,861	56,861	63,422	63,422	63,422	63,422	63,422	69,983	69,983	69,983	69,983	69,983	76,544	76,544		

表 流動資産 (当年度内部留保資金)

年度			H43	H44	H45	H46	H47	H48	H49	H50	H51	H52	H53	H54	H55	H56	H57	H58	H59	
			2031	2032	2033	2034	2035	2036	2037	2038	2039	2040	2041	2042	2043	2044	2045	2046	2047	
前年度末内部留保資金		a=前年度g	(千円)	95,522	112,430	124,347	130,010	128,994	142,394	148,538	148,491	142,431	131,395	138,937	141,980	140,937	136,526	127,105	147,393	164,826
資本的収支差額		b	(千円)	-162,253	-162,650	-165,434	-168,671	-197,940	-201,127	-204,347	-207,597	-210,876	-230,585	-232,788	-235,011	-237,257	-239,528	-244,858	-246,007	-247,168
収益的収支差額		c	(千円)	27,842	17,651	8,584	-455	37,633	27,967	19,399	11,039	3,745	36,435	28,850	15,287	7,259	37,009	30,014	24,258	
減価償却費+資産減耗費		d	(千円)	165,898	171,989	178,080	184,171	190,262	196,353	202,444	208,535	214,626	220,717	227,781	234,845	241,909	248,973	256,037	263,101	270,165
	減価償却費	(千円)	165,878	171,969	178,060	184,151	190,242	196,333	202,424	208,515	214,606	220,697	227,761	234,825	241,889	248,953	256,017	263,081	270,145	
	資産減耗費	(千円)	20	20	20	20	20	20	20	20	20	20	20	20	20	20	20	20		
長期前受金戻入額		e	(千円)	14,579	15,073	15,567	16,061	16,555	17,049	17,543	18,037	18,531	19,025	20,800	22,575	24,350	26,125	27,900	29,675	31,450
当年度内部留保資金		f=a+b+c+d-e	(千円)	112,430	124,347	130,010	128,994	142,394	148,538	148,491	142,431	131,395	138,937	141,980	140,937	136,526	127,105	147,393	164,826	180,631
補正		(千円)																		
流動資産		g=f	(千円)	112,430	124,347	130,010	128,994	142,394	148,538	148,491	142,431	131,395	138,937	141,980	140,937	136,526	127,105	147,393	164,826	180,631

表 流動負債のうち一時借入金

年度			H43	H44	H45	H46	H47	H48	H49	H50	H51	H52	H53	H54	H55	H56	H57	H58	H59	
			2031	2032	2033	2034	2035	2036	2037	2038	2039	2040	2041	2042	2043	2044	2045	2046	2047	
受入資金		a	(千円)	481,161	476,225	472,852	469,552	487,456	483,134	479,908	476,874	474,908	528,180	525,192	522,631	520,807	517,293	548,531	545,944	544,618
収益的収入-長期前受金戻入		(千円)	320,668	316,214	312,923	309,633	353,476	349,154	345,928	342,894	340,925	378,838	375,850	373,289	371,465	367,951	402,228	399,641	398,315	
資本的収入の他会計出資金		(千円)	57,435	56,953	56,871	56,861	63,422	63,422	63,422	63,422	63,422	69,983	69,983	69,983	69,983	69,983	76,544	76,544	76,544	
資本的収入の企業債		(千円)	75,100	75,100	75,100	75,100	42,600	42,600	42,600	42,600	42,600	9,600	9,600	9,600	9,600	9,600	0	0	0	
資本的収入の上記以外		(千円)	27,958	27,958	27,958	27,958	27,958	27,958	27,958	27,958	27,961	69,759	69,759	69,759	69,759	69,759	69,759	69,759	69,759	
前年度繰越金 (現金及び預金)		前年度c >0	(千円)	0	0	0	0	0	0	0	0	0	0	0	0	0	0	0	0	
支払資金		b	(千円)	999,129	1,000,891	1,003,891	1,006,871	1,055,021	1,056,548	1,059,198	1,062,039	1,065,9								

表 他会計繰入金（内訳）

			年度																
項目			H60 2048	H61 2049	H62 2050	H63 2051	H64 2052	H65 2053	H66 2054	H67 2055	H68 2056	H69 2057	H70 2058	H71 2059	H72 2060	H73 2061	H74 2062	H75 2063	
他 会 計 繰 入 金	収益的収支分																		
	他会計負担金	該当なし	(千円)	0	0	0	0	0	0	0	0	0	0	0	0	0	0	0	
	他会計補助金	基準内+基準外	(千円)	23,618	23,618	25,623	25,623	25,623	25,623	27,628	27,628	27,628	27,628	27,628	29,633	29,633	29,633	29,633	
	計		(千円)	23,618	23,618	25,623	25,623	25,623	25,623	27,628	27,628	27,628	27,628	27,628	29,633	29,633	29,633	29,633	
	資本的収支分																		
	他会計出資金	基準内+基準外	(千円)	76,544	76,544	83,105	83,105	83,105	83,105	89,666	89,666	89,666	89,666	89,666	96,227	96,227	96,227	96,227	
	他会計負担金	該当なし	(千円)	0	0	0	0	0	0	0	0	0	0	0	0	0	0	0	
	他会計補助金	該当なし	(千円)	0	0	0	0	0	0	0	0	0	0	0	0	0	0	0	
	計		(千円)	76,544	76,544	83,105	83,105	83,105	83,105	89,666	89,666	89,666	89,666	89,666	96,227	96,227	96,227	96,227	
	う ち 基 準 内 繰 入 金	収益的収支基準内繰入金																	
他会計負担金		該当なし	(千円)																
他会計補助金		a=b+c	(千円)	229	229	229	229	229	229	229	229	229	229	229	229	229	229	229	
支 払 利 息		基準額		(千円)	0	0	0	0	0	0	0	0	0	0	0	0	0	0	
		実繰入額	b	(千円)	0	0	0	0	0	0	0	0	0	0	0	0	0	0	
		基準額÷支払利息		(%)	16.59	16.59	16.59	16.59	16.59	16.59	16.59	16.59	16.59	16.59	16.59	16.59	16.59	16.59	
児 童 手 当		基準額		(千円)	229	229	229	229	229	229	229	229	229	229	229	229	229	229	
		実繰入額	c	(千円)	229	229	229	229	229	229	229	229	229	229	229	229	229	229	
		基準額÷職員給与費 職員給与費	収益的収支より既存のみ	(千円)	24,655	24,655	24,655	24,655	24,655	24,655	24,655	24,655	24,655	24,655	24,655	24,655	24,655	24,655	
計			(千円)	229	229	229	229	229	229	229	229	229	229	229	229	229	229	229	
資本的収支基準内繰入金																			
他会計出資金		d=e	(千円)	0	0	0	0	0	0	0	0	0	0	0	0	0	0	0	
元 金 償 還		基準額		(千円)	0	0	0	0	0	0	0	0	0	0	0	0	0	0	
		実繰入額	e	(千円)	0	0	0	0	0	0	0	0	0	0	0	0	0	0	
		基準額÷企業債償還金 企業債償還金	資本的収支より	(千円)	14.53	14.53	14.53	14.53	14.53	14.53	14.53	14.53	14.53	14.53	14.53	14.53	14.53	14.53	
他会計負担金		該当なし	(千円)																
他会計補助金		該当なし	(千円)																
計			(千円)	0	0	0	0	0	0	0	0	0	0	0	0	0	0	0	
う ち 基 準 外 繰 入 金	収益的収支基準外繰入金																		
	他会計負担金	該当なし	(千円)																
	他会計補助金	5年毎15%増	(千円)	23,389	23,389	25,394	25,394	25,394	25,394	27,399	27,399	27,399	27,399	27,399	29,404	29,404	29,404	29,404	
	収益的支出に対する比率		(%)	5.7	5.6	6.1	6.0	6.0	6.0	5.9	6.4	6.4	6.3	6.3	6.2	6.6	6.4	6.1	
	計		(千円)	23,389	23,389	25,394	25,394	25,394	25,394	27,399	27,399	27,399	27,399	27,399	29,404	29,404	29,404	29,404	
	資本的収支基準外繰入金																		
	他会計出資金	5年毎15%増	(千円)	76,544	76,544	83,105	83,105	83,105	83,105	89,666	89,666	89,666	89,666	89,666	96,227	96,227	96,227	96,227	
	資本的支出に対する比率		(%)	19.4	19.3	16.5	16.7	17.0	17.3	17.7	19.4	19.6	19.7	19.8	20.0	11.0	11.1	11.1	
	他会計負担金	該当なし	(千円)																
	他会計補助金	該当なし	(千円)																
計		(千円)	76,544	76,544	83,105	83,105	83,105	83,105	89,666	89,666	89,666	89,666	89,666	96,227	96,227	96,227	96,227		
基準外繰入金がない場合の経常損益			(千円)	6,636	12,025	0	1,882	1,534	16	0	0	0	310	393	0	0	407	13,335	
基準外繰入金がない場合の補填財源不足額			(千円)	76,544	76,544	83,105	83,105	83,105	83,105	89,666	89,666	89,666	89,666	89,666	96,227	96,227	96,227	96,227	

表 流動資産（当年度内部留保資金）

			年度																
項目			H60 2048	H61 2049	H62 2050	H63 2051	H64 2052	H65 2053	H66 2054	H67 2055	H68 2056	H69 2057	H70 2058	H71 2059	H72 2060	H73 2061	H74 2062	H75 2063	
前年度末内部留保資金		a=前年度g	(千円)	180,631	193,048	202,821	201,718	208,821	222,571	244,223	273,301	317,462	362,849	410,680	460,721	514,664	421,083	328,171	235,673
資本的収支差額		b	(千円)	-248,340	-249,544	-277,137	-268,678	-260,134	-251,505	-242,789	-227,063	-223,872	-220,649	-217,394	-214,098	-392,917	-389,790	-386,631	-383,440
収益的収支差額		c	(千円)	16,753	11,364	29,963	23,512	23,860	25,378	26,333	27,935	28,215	28,823	27,089	27,006	57,612	43,448	28,997	16,069
減価償却費+資産減耗費		d	(千円)	277,229	282,953	282,847	293,127	294,964	296,801	298,638	300,475	302,312	304,150	308,427	312,704	316,981	334,324	351,667	369,010
減価償却費		(千円)	277,209	282,933	282,827	293,107	294,944	296,781	298,618	300,455	302,292	304,130	308,407	312,684	316,961	334,304	351,647	368,990	
	資産減耗費	(千円)	20	20	20	20	20	20	20	20	20	20	20	20	20	20	20	20	
長期前受金戻入額		e	(千円)	33,225	35,000	36,776	40,858	44,940	49,022	53,104	57,186	61,268	64,493	68,081	71,669	75,257	80,894	86,531	92,168
当年度内部留保資金		f=a+b+c+d-e	(千円)	193,048	202,821	201,718	208,821	222,571	244,223	273,301	317,462	362,849	410,680	460,721	514,664	421,083	328,171	235,673	145,144
補正		(千円)																	
流動資産		g=f	(千円)	193,048	202,821	201,718	208,821	222,571	244,223	273,301	317,462	362,849	410,680	460,721	514,664	421,083	328,171	235,673	145,144

表 流動負債のうち一時借入金

			年度																
項目			H60 2048	H61 2049	H62 2050	H63 2051	H64 2052	H65 2053	H66 2054	H67 2055	H68 2056	H69 2057	H70 2058	H71 2059	H72 2060	H73 2061	H74 2062	H75 2063	
受入資金		a	(千円)	541,484	539,137	636,798	635,637	632,881	631,412	629,454	634,836	632,368	631,150	629,693	629,970	905,106	904,051	902,737	903,019
収益的収入ー長期前受金戻入		(千円)	395,181	392,832	408,649	407,488	404,732	403,263	401,305	400,126	397,658	396,440	394,983	395,256	426,183	425,128	423,814	424,096	
資本的収入の他会計出資金		(千円)	76,544	76,544	83,105	83,105	83,105	83,105	89,666	89,666	89,666	89,666	89,666	96,227	96,227	96,227	96,227		
資本的収入の企業債		(千円)	0	0	0	0	0	0	0	0	0	0	0	0	170,800	170,800	170,800	170,800	
資本的収入の上記以外		(千円)	69,759	69,761	145,044	145,044	145,044	145,044	145,044	145,044	145,044	145,044	145,044	145,048	211,896	211,896	211,896	211,896	
前年度繰越金（現金及び預金）		前年度c > 0	(千円)	0	0	0	0	0	0	0	0	0	0	0	0	0	0	0	
支払資金		b	(千円)	1,204,764	1,207,347	1,328,060	1,336,233	1,334,649	1,334,283	1,333,489	1,331,646	1,330,495	1,330,688	1,333,105	1,337,435	1,796,692	1,814,463	1,832,336	1,851,920
現金支出（職員給与費+経費+営業外費用）		(千円)	512,842	517,591	516,543	525,881	526,789	527,846	528,964	530,259	531,528	532,894	536,721	540,674	544,523	563,240	581,981	600,836	
前年度未払金（流動負債の一部）		(千円)	10,219	10,399	10,545	10,541	10,805	10,851	10,897	10,943	10,991	11,036	11,083	11,192	11,303	11,412	11,858	12,305	
建設改良費		(千円)	310,140	310,143	417,946	417,946	417,946	417,946	417,946	417,946	417,946	417,946	417,946	417,941	844,316	844,316	844,316	844,316	
企業債償還金		(千円)	371,563	369,214	383,026	381,865	379,109	377,640	375,682	372,498	370,030	368,812	367,355	367,628	396,550	395,495	394,181	394,463	
差引き残（受入資金ー支払資金）		c=a-b	(千円)	-663,280	-668,210	-691,262	-700,596	-701,768	-702,871	-704,035	-696,810	-698,127	-699,538	-703,412	-707,465	-891,586	-910,412	-929,599	-948,901
一時借入金		d=c > 0	(千円)																

表 業務指標 (参考)

項目	年度	H26	H27	H28	H29	H30	H31	H32	H33	H34	H35	H36	H37	H38	H39	H40	H41	H42
		2014 決算	2015 決算	2016 決算	2017 決算	2018	2019	2020	2021	2022	2023	2024	2025	2026	2027	2028	2029	2030
經常収支比率	(%)	81.74	82.67	79.41	83.43	82.03	79.50	92.53	88.20	84.21	80.65	76.98	113.11	109.22	105.84	102.20	99.02	112.10
經常収益	(千円)	197,058	193,342	191,516	192,736	187,288	185,008	212,831	209,742	206,829	204,400	201,085	304,280	300,981	298,557	294,796	291,914	337,556
經常費用	(千円)	241,068	233,861	241,187	231,016	228,315	232,728	230,009	237,803	245,611	253,446	261,216	269,019	275,563	282,072	288,444	294,791	301,118
累積欠損金比率	(%)	271.35	300.34	334.26	355.32	392.37	427.42	371.69	392.52	419.53	451.84	493.67	299.84	294.67	291.72	293.97	298.81	244.73
累積欠損金	(千円)	455,020	495,539	545,346	583,626	624,653	672,373	689,551	717,612	756,394	805,440	865,571	830,310	804,892	788,407	782,055	784,932	748,494
営業収益-受託工事収益	(千円)	167,685	164,994	163,149	164,254	159,200	157,308	185,520	182,820	180,297	178,258	175,334	276,915	273,150	270,261	266,035	262,687	305,849
流動比率	(%)	320.84	374.00	494.14	780.87	-93.92	123.37	286.92	419.33	524.31	605.43	656.34	558.15	468.21	384.52	321.84	249.95	178.95
流動資産	(千円)	123,394	98,159	118,558	140,861	-17,031	22,706	53,078	78,884	100,285	117,737	130,415	153,312	164,542	164,939	153,227	132,894	95,522
流動負債	(千円)	38,460	26,246	23,993	18,039	18,134	18,405	18,499	18,812	19,127	19,447	19,870	27,468	35,143	42,895	47,610	53,168	53,378
企業債残高対給水収益比率	(%)	113.95	105.39	95.88	88.85	85.05	81.11	174.06	283.40	395.55	509.40	628.95	422.77	450.91	475.49	500.27	522.34	458.66
企業債残高	(千円)	190,831	173,613	156,160	145,773	135,236	127,446	322,602	517,598	712,433	907,105	1,101,610	1,169,944	1,230,832	1,284,198	1,329,966	1,371,171	1,401,971
給水収益	(千円)	167,467	164,727	162,875	164,070	159,016	157,124	185,336	182,636	180,113	178,074	175,150	276,731	272,966	270,077	265,851	262,503	305,665
料金回収率	(%)	74.73	75.86	72.25	75.78	74.25	71.77	85.57	81.27	77.33	73.86	70.27	107.51	103.61	100.23	96.55	93.35	106.49
供給単価	(円/m ³)	198.05	198.97	198.84	198.75	198.75	198.75	238.50	238.50	238.50	238.50	238.50	382.14	382.14	382.14	382.14	382.14	450.72
給水原価	(円/m ³)	265.03	262.28	275.21	262.26	267.67	276.94	278.71	293.48	308.41	322.92	339.39	355.45	368.82	381.28	395.79	409.36	423.25
供給単価	(円/m ³)	198.05	198.97	198.84	198.75	198.75	198.75	238.50	238.50	238.50	238.50	238.50	382.14	382.14	382.14	382.14	382.14	450.72
給水収益	(千円)	167,467	164,727	162,875	164,070	159,016	157,124	185,336	182,636	180,113	178,074	175,150	276,731	272,966	270,077	265,851	262,503	305,665
年間総有収水量	(千m ³)	845.56	827.88	819.12	825.51	800.08	790.56	777.09	765.77	755.19	746.64	734.38	724.16	714.31	706.75	695.69	686.93	678.17
給水原価	(円/m ³)	265.03	262.28	275.21	262.26	267.67	276.94	278.71	293.48	308.41	322.92	339.39	355.45	368.82	381.28	395.79	409.36	423.25
經常費用(収益の支出合計)	b	241,068	233,861	241,187	231,016	228,315	232,728	230,009	237,803	245,611	253,446	261,216	269,019	275,563	282,072	288,444	294,791	301,118
受託工事費	c																	
材料及び不用品売却原価	d																	
付帯事業費	e																	
長期前受金戻入	f	16,969	16,728	15,757	14,518	14,155	13,792	13,429	13,066	12,703	12,340	11,977	11,614	12,108	12,602	13,097	13,591	14,085
計	b-c-d-e-f	224,099	217,133	225,430	216,498	214,160	218,936	216,580	224,737	232,908	241,106	249,239	257,405	263,455	269,470	275,347	281,200	287,033
年間総有収水量	g	845.56	827.88	819.12	825.51	800.08	790.56	777.09	765.77	755.19	746.64	734.38	724.16	714.31	706.75	695.69	686.93	678.17
施設利用率	(%)	59.50	56.61	58.62	61.33	55.70	54.91	54.12	53.36	52.64	51.91	51.22	50.52	49.84	49.19	48.56	47.96	47.38
一日平均配水量	(m ³ /日)	3,254	3,096	3,206	3,354	3,046	3,003	2,960	2,918	2,879	2,839	2,801	2,763	2,726	2,690	2,656	2,623	2,591
一日配水能力	(m ³ /日)	5,469	5,469	5,469	5,469	5,469	5,469	5,469	5,469	5,469	5,469	5,469	5,469	5,469	5,469	5,469	5,469	5,469
有収率	(%)	71.20	73.07	69.99	67.44	71.96	71.93	71.93	71.90	71.87	71.86	71.83	71.81	71.79	71.78	71.76	71.75	71.71
年間総有収水量	(千m ³)	845.56	827.88	819.12	825.51	800.08	790.56	777.09	765.77	755.19	746.64	734.38	724.16	714.31	706.75	695.69	686.93	678.17
年間総配水量	(千m ³)	1,187.61	1,132.99	1,170.37	1,224.05	1,111.79	1,099.10	1,080.40	1,065.07	1,050.84	1,039.07	1,022.37	1,008.50	994.99	984.54	969.44	957.40	945.72
有形固定資産減価償却率	(%)	63.46	64.46	66.08	67.17	66.16	67.82	66.39	65.18	64.15	63.28	62.57	61.98	61.52	61.16	60.89	60.71	60.61
減価償却累計額	前年度+減価償却費	3,590,938	3,690,183	3,777,067	3,873,944	3,970,443	4,071,672	4,170,549	4,275,517	4,386,576	4,503,726	4,626,967	4,756,299	4,891,722	5,033,236	5,180,841	5,334,537	5,494,324
償却対象資産帳簿原価	前年度+建設改良-資産減耗費	5,658,411	5,724,794	5,716,291	5,767,173	6,001,135	6,003,856	6,281,553	6,559,922	6,838,291	7,116,660	7,395,029	7,673,398	7,951,767	8,230,136	8,508,505	8,786,874	9,065,243
料金収入に対する資本費の比率	(%)	62.85	63.95	63.12	60.83	61.97	65.63	54.31	59.48	64.75	69.98	75.71	50.80	53.96	57.00	60.38	63.62	56.76
料金収入	(千円)	167,467	164,727	162,875	164,070	159,016	157,124	185,336	182,636	180,113	178,074	175,150	276,731	272,966	270,077	265,851	262,503	305,665
資本費	(千円)	105,253	105,349	102,801	99,799	98,549	103,126	100,648	108,640	116,631	124,618	132,603	140,585	147,304	153,947	160,514	167,017	173,494
支払利息	(千円)	3,099	2,651	2,416	2,200	2,050	1,897	1,771	3,672	5,572	7,468	9,362	11,253	11,881	12,433	12,909	13,321	13,707
減価償却費	(千円)	102,154	102,698	100,385	97,599	96,499	101,229	98,877	104,968	111,059	117,150	123,241	129,332	135,423	141,514	147,605	153,696	159,787
配水能力	(m ³ /日)	5,469	5,469	5,469	5,469	5,469	5,469	5,469	5,469	5,469	5,469	5,469	5,469	5,469	5,469	5,469	5,469	5,469
年間総配水量	(千m ³)	1,187.61	1,132.99	1,170.37	1,224.05	1,111.79	1,099.10	1,080.40	1,065.07	1,050.84	1,039.07	1,022.37	1,008.50	994.99	984.54	969.44	957.40	945.72
一日平均配水量	別途算定結果	3,254	3,096	3,206	3,354	3,046	3,003	2,960	2,918	2,879	2,839	2,801	2,763	2,726	2,690	2,656	2,623	2,591
年間総有収水量	(千m ³)	845.56	827.88	819.12	825.51	800.08	790.56	777.09	765.77	755.19	746.64	734.38	724.16	714.31	706.75	695.69	686.93	678.17
一日当り有収水量	別途算定結果	2,317	2,268	2,244	2,261	2,192	2,160	2,129	2,098	2,069	2,040	2,012	1,984	1,957	1,931	1,906	1,882	1,858
年度日数	(日)	365	366	365	365	365	366	365	365	365	366	365	365	365	366	365	365	365

表 業務指標 (参考)

項目	年度	H43 2031	H44 2032	H45 2033	H46 2034	H47 2035	H48 2036	H49 2037	H50 2038	H51 2039	H52 2040	H53 2041	H54 2042	H55 2043	H56 2044	H57 2045	H58 2046	H59 2047
經常収支比率	(%)	109.06	105.63	102.68	99.86	111.32	108.27	105.64	103.15	101.05	110.08	107.84	105.80	104.02	101.88	109.41	107.52	105.98
經常収益	(千円)	335,247	331,287	328,490	325,694	370,031	366,203	363,471	360,931	359,456	397,863	396,650	395,864	395,815	394,076	430,128	429,316	429,765
經常費用	(千円)	307,405	313,636	319,906	326,149	332,398	338,236	344,072	349,892	355,711	361,428	367,800	374,166	380,528	386,817	393,119	399,302	405,507
累積欠損金比率	(%)	237.79	235.42	235.14	237.95	196.86	190.95	186.89	185.23	185.20	156.39	149.56	144.48	140.86	140.20	118.47	111.31	105.23
累積欠損金	(千円)	720,652	703,001	694,417	694,872	657,239	629,272	609,873	598,834	595,089	558,654	529,804	508,106	492,819	485,560	448,551	418,537	394,279
営業収益－受託工事収益	(千円)	303,059	298,610	295,320	292,030	333,868	329,546	326,320	323,286	321,317	357,225	354,237	351,676	349,852	346,338	378,610	376,023	374,697
流動比率	(%)	210.35	220.86	217.83	204.21	214.10	212.56	202.62	185.64	163.84	168.30	167.12	161.29	151.98	137.70	157.42	173.55	187.52
流動資産	(千円)	112,430	124,347	130,010	128,994	142,394	148,538	148,491	142,431	131,395	138,937	141,980	140,937	136,526	127,105	147,393	164,826	180,631
流動負債	(千円)	53,448	56,302	59,683	63,167	66,509	69,882	73,286	76,723	80,195	82,552	84,955	87,381	89,833	92,304	93,633	94,974	96,328
企業債残高対給水収益比率	(%)	473.04	490.42	505.42	519.65	451.22	452.85	452.01	449.89	445.21	383.58	369.19	353.50	336.23	319.67	271.00	251.00	229.64
企業債残高	(千円)	1,432,714	1,463,542	1,491,668	1,516,567	1,505,636	1,491,518	1,474,180	1,453,592	1,429,722	1,369,535	1,307,145	1,242,532	1,175,673	1,106,543	1,025,522	943,352	860,021
給水収益	(千円)	302,875	298,426	295,136	291,846	333,684	329,362	326,136	323,102	321,133	357,041	354,053	351,492	349,668	346,154	378,426	375,839	374,513
料金回収率	(%)	103.43	99.95	96.98	94.12	105.65	102.54	99.88	97.36	95.24	104.27	102.03	99.97	98.17	95.97	103.62	101.68	100.12
供給単価	(円/m ³)	450.72	450.72	450.72	450.72	519.49	519.49	519.49	519.49	519.49	584.69	584.69	584.69	584.69	584.69	643.56	643.56	643.56
給水原価	(円/m ³)	435.77	450.93	464.77	478.89	491.71	506.60	520.12	533.56	545.45	560.72	573.04	584.85	595.58	609.25	621.10	632.92	642.78
供給単価	(円/m ³)	450.72	450.72	450.72	450.72	519.49	519.49	519.49	519.49	519.49	584.69	584.69	584.69	584.69	584.69	643.56	643.56	643.56
給水収益	(千円)	302,875	298,426	295,136	291,846	333,684	329,362	326,136	323,102	321,133	357,041	354,053	351,492	349,668	346,154	378,426	375,839	374,513
年間総有収水量	(千m ³)	671.98	662.11	654.81	647.51	642.33	634.01	627.80	621.96	618.17	610.65	605.54	601.16	598.04	592.03	588.02	584.00	581.94
給水原価	(円/m ³)	435.77	450.93	464.77	478.89	491.71	506.60	520.12	533.56	545.45	560.72	573.04	584.85	595.58	609.25	621.10	632.92	642.78
經常費用(収益の支出合計)	b	307,405	313,636	319,906	326,149	332,398	338,236	344,072	349,892	355,711	361,428	367,800	374,166	380,528	386,817	393,119	399,302	405,507
受託工事費	c																	
材料及び不用品売却原価	d																	
付帯事業費	e																	
長期前受金戻入	f	14,579	15,073	15,567	16,061	16,555	17,049	17,543	18,037	18,531	19,025	20,800	22,575	24,350	26,125	27,900	29,675	31,450
計	b-c-d-e-f	292,826	298,563	304,339	310,088	315,843	321,187	326,529	331,855	337,180	342,403	347,000	351,591	356,178	360,692	365,219	369,627	374,057
年間総有収水量	g	671.98	662.11	654.81	647.51	642.33	634.01	627.80	621.96	618.17	610.65	605.54	601.16	598.04	592.03	588.02	584.00	581.94
施設利用率	(%)	46.83	46.28	45.77	45.27	44.80	44.36	43.92	43.54	43.15	42.75	42.40	42.11	41.78	41.49	41.21	40.94	40.68
一日平均配水量	(m ³ /日)	2,561	2,531	2,503	2,476	2,450	2,426	2,402	2,381	2,360	2,338	2,319	2,303	2,285	2,269	2,254	2,239	2,225
一日配水能力	(m ³ /日)	5,469	5,469	5,469	5,469	5,469	5,469	5,469	5,469	5,469	5,469	5,469	5,469	5,469	5,469	5,469	5,469	5,469
有収率	(%)	71.69	71.67	71.67	71.65	71.63	71.60	71.61	71.57	71.57	71.56	71.54	71.52	71.51	71.48	71.47	71.46	71.46
年間総有収水量	(千m ³)	671.98	662.11	654.81	647.51	642.33	634.01	627.80	621.96	618.17	610.65	605.54	601.16	598.04	592.03	588.02	584.00	581.94
年間総配水量	(千m ³)	937.33	923.82	913.60	903.74	896.70	885.49	876.73	869.07	863.76	853.37	846.44	840.60	836.31	828.19	822.71	817.24	814.35
有形固定資産減価償却率	(%)	60.58	60.61	60.71	60.86	61.06	61.30	61.59	61.92	62.28	62.51	62.79	63.11	63.47	63.87	64.30	64.77	65.26
減価償却累計額	前年度+減価償却費	5,660,202	5,832,171	6,010,231	6,194,382	6,384,624	6,580,957	6,783,381	6,991,896	7,206,502	7,427,199	7,654,960	7,889,785	8,131,674	8,380,627	8,636,644	8,899,725	9,169,870
償却対象資産帳簿原価	前年度+建設改良-資産減耗費	9,343,612	9,621,981	9,900,350	10,178,719	10,457,088	10,735,457	11,013,826	11,292,195	11,570,564	11,880,684	12,190,804	12,500,924	12,811,044	13,121,164	13,431,284	13,741,404	14,051,524
料金収入に対する資本費の比率	(%)	59.39	62.43	65.29	68.21	71.56	74.18	76.64	79.10	81.35	83.82	86.20	88.53	90.82	93.16	95.55	97.94	100.33
料金収入	(千円)	302,875	298,426	295,136	291,846	333,684	329,362	326,136	323,102	321,133	357,041	354,053	351,492	349,668	346,154	378,426	375,839	374,513
資本費	(千円)	179,889	186,295	192,697	199,067	205,407	211,389	217,338	223,257	229,144	234,996	241,457	247,898	254,316	260,709	267,082	273,336	279,578
支払利息	(千円)	14,011	14,326	14,637	14,916	15,165	15,056	14,914	14,742	14,538	14,299	13,696	13,073	12,427	11,756	11,065	10,255	9,433
減価償却費	(千円)	165,878	171,969	178,060	184,151	190,242	196,333	202,424	208,515	214,606	220,697	227,761	234,825	241,889	248,953	256,017	263,081	270,145
配水能力	(m ³ /日)	5,469	5,469	5,469	5,469	5,469	5,469	5,469	5,469	5,469	5,469	5,469	5,469	5,469	5,469	5,469	5,469	5,469
年間総配水量	(千m ³)	937.33	923.82	913.60	903.74	896.70	885.49	876.73	869.07	863.76	853.37	846.44	840.60	836.31	828.19	822.71	817.24	814.35
一日平均配水量	別途算定結果	2,561	2,531	2,503	2,476	2,450	2,426	2,402	2,381	2,360	2,338	2,319	2,303	2,285	2,269	2,254	2,239	2,225
年間総有収水量	(千m ³)	671.98	662.11	654.81	647.51	642.33	634.01	627.80	621.96	618.17	610.65	605.54	601.16	598.04	592.03	588.02	584.00	581.94
一日当り有収水量	別途算定結果	1,836	1,814	1,794	1,774	1,755	1,737	1,720	1,704	1,689	1,673	1,659	1,647	1,634	1,622	1,611	1,600	1,590
年度日数	(日)	366	365	365	365	366	365	365	365	366	365	365	365	366	365	365	365	366

表 業務指標 (参考)

項目	年度	H60 2048	H61 2049	H62 2050	H63 2051	H64 2052	H65 2053	H66 2054	H67 2055	H68 2056	H69 2057	H70 2058	H71 2059	H72 2060	H73 2061	H74 2062	H75 2063
經常収支比率	(%)	104.07	102.73	107.21	105.53	105.60	105.94	106.15	106.51	106.55	106.67	106.21	106.14	112.98	109.39	106.02	103.21
經常収益	(千円)	428,406	427,832	445,425	448,346	449,672	452,285	454,409	457,312	458,926	460,933	463,064	466,925	501,440	506,022	510,345	516,264
經常費用	(千円)	411,653	416,468	415,462	424,834	425,812	426,907	428,076	429,377	430,711	432,110	435,975	439,919	443,828	462,574	481,348	500,195
累積欠損金比率	(%)	101.60	99.17	87.77	81.88	76.19	69.76	63.12	56.16	48.91	41.25	34.04	26.67	10.20	0.00	0.00	0.00
累積欠損金	(千円)	377,526	366,162	336,199	312,687	288,827	263,449	237,116	209,181	180,966	152,143	125,054	98,048	40,436	0	0	0
営業収益－受託工事収益	(千円)	371,563	369,214	383,026	381,865	379,109	377,640	375,682	372,498	370,030	368,812	367,355	367,628	396,550	395,495	394,181	394,463
流動比率	(%)	197.57	203.86	221.60	252.36	300.10	372.89	484.78	596.36	724.90	876.64	1,055.03	1,272.88	1,125.44	945.68	737.45	447.89
流動資産	(千円)	193,048	202,821	201,718	208,821	222,571	244,223	273,301	317,462	362,849	410,680	460,721	514,664	421,083	328,171	235,673	145,144
流動負債	(千円)	97,711	99,491	91,028	82,748	74,165	65,495	56,376	53,233	50,055	46,847	43,669	40,433	37,415	34,702	31,958	32,406
企業債残高対給水収益比率	(%)	208.82	186.93	157.37	137.18	119.62	103.73	90.16	79.16	68.70	58.78	49.71	41.27	74.41	111.64	149.97	188.61
企業債残高	(千円)	775,518	689,812	602,472	523,591	453,254	391,546	338,554	294,727	254,091	216,678	182,520	151,649	294,925	441,328	590,890	743,643
給水収益	(千円)	371,379	369,030	382,842	381,681	378,925	377,456	375,498	372,314	369,846	368,628	367,171	367,444	396,366	395,311	393,997	394,279
料金回収率	(%)	98.14	96.74	101.10	99.40	99.49	99.89	100.14	100.03	100.11	100.28	99.80	99.78	107.54	103.57	99.79	96.63
供給単価	(円/m ³)	643.56	643.56	670.64	670.64	670.64	670.64	670.64	665.31	665.31	665.31	665.31	665.31	722.03	722.03	722.03	722.03
給水原価	(円/m ³)	655.77	665.25	663.36	674.67	674.09	671.40	669.70	665.09	664.59	663.48	666.62	666.77	671.40	697.13	723.53	747.21
供給単価	(円/m ³)	643.56	643.56	670.64	670.64	670.64	670.64	670.64	665.31	665.31	665.31	665.31	665.31	722.03	722.03	722.03	722.03
給水収益	(千円)	371,379	369,030	382,842	381,681	378,925	377,456	375,498	372,314	369,846	368,628	367,171	367,444	396,366	395,311	393,997	394,279
年間総有収水量	(千m ³)	577.07	573.42	570.86	569.13	565.02	562.83	559.91	559.61	555.90	554.07	551.88	552.29	548.96	547.50	545.68	546.07
給水原価	(円/m ³)	655.77	665.25	663.36	674.67	674.09	671.40	669.70	665.09	664.59	663.48	666.62	666.77	671.40	697.13	723.53	747.21
經常費用(収益的支出合計)	b	411,653	416,468	415,462	424,834	425,812	426,907	428,076	429,377	430,711	432,110	435,975	439,919	443,828	462,574	481,348	500,195
受託工事費	c																
材料及び不用品売却原価	d																
付帯事業費	e																
長期前受金戻入	f	33,225	35,000	36,776	40,858	44,940	49,022	53,104	57,186	61,268	64,493	68,081	71,669	75,257	80,894	86,531	92,168
計	b-c-d-e-f	378,428	381,468	378,686	383,976	380,872	377,885	374,972	372,191	369,443	367,617	367,894	368,571	368,571	381,680	394,817	408,027
年間総有収水量	g	577.07	573.42	570.86	569.13	565.02	562.83	559.91	559.61	555.90	554.07	551.88	552.29	548.96	547.50	545.68	546.07
施設利用率	(%)	40.46	40.21	40.04	39.81	39.64	39.50	39.29	39.17	39.02	38.89	38.75	38.67	38.54	38.43	38.31	38.23
一日平均配水量	(m ³ /日)	2,213	2,199	2,190	2,177	2,168	2,160	2,149	2,142	2,134	2,127	2,119	2,115	2,108	2,102	2,095	2,091
一日配水能力	(m ³ /日)	5,469	5,469	5,469	5,469	5,469	5,469	5,469	5,469	5,469	5,469	5,469	5,469	5,469	5,469	5,469	5,469
有収率	(%)	71.44	71.44	71.42	71.43	71.40	71.39	71.38	71.38	71.37	71.37	71.35	71.35	71.35	71.36	71.36	71.35
年間総有収水量	(千m ³)	577.07	573.42	570.86	569.13	565.02	562.83	559.91	559.61	555.90	554.07	551.88	552.29	548.96	547.50	545.68	546.07
年間総配水量	(千m ³)	807.75	802.64	799.35	796.78	791.32	788.40	784.39	783.97	778.91	776.36	773.44	774.09	769.42	767.23	764.68	765.31
有形固定資産減価償却率	(%)	65.78	66.32	66.36	66.46	66.57	66.68	66.80	66.92	67.05	67.18	67.33	67.50	66.21	65.12	64.19	63.42
減価償却累計額	前年度+減価償却費	9,447,079	9,730,012	10,012,839	10,305,946	10,600,890	10,897,671	11,196,289	11,496,744	11,799,036	12,103,166	12,411,573	12,724,257	13,041,218	13,375,522	13,727,169	14,096,159
償却対象資産帳簿原価	前年度+建設改良-資産減耗費	14,361,644	14,671,767	15,089,693	15,507,619	15,925,545	16,343,471	16,761,397	17,179,323	17,597,249	18,015,175	18,433,101	18,851,022	19,269,318	19,687,614	20,105,910	20,524,206
料金収入に対する資本費の比率	(%)	76.96	78.77	75.68	78.37	79.22	79.83	80.57	81.61	82.53	83.19	84.59	85.59	80.35	85.31	90.37	95.08
料金収入	(千円)	371,379	369,030	382,842	381,681	378,925	377,456	375,498	372,314	369,846	368,628	367,171	367,444	396,366	395,311	393,997	394,279
資本費	(千円)	285,809	290,690	289,726	299,132	300,180	301,313	302,533	303,840	305,239	306,671	310,574	314,509	318,478	337,253	356,060	374,899
支払利息	(千円)	8,600	7,757	6,899	6,025	5,236	4,532	3,915	3,385	2,947	2,541	2,167	1,825	1,517	2,949	4,413	5,909
減価償却費	(千円)	277,209	282,933	282,827	293,107	294,944	296,781	298,618	300,455	302,292	304,130	308,407	312,684	316,961	334,304	351,647	368,990
配水能力	(m ³ /日)	5,469	5,469	5,469	5,469	5,469	5,469	5,469	5,469	5,469	5,469	5,469	5,469	5,469	5,469	5,469	5,469
年間総配水量	(千m ³)	807.75	802.64	799.35	796.78	791.32	788.40	784.39	783.97	778.91	776.36	773.44	774.09	769.42	767.23	764.68	765.31
一日平均配水量	別途算定結果	2,213	2,199	2,190	2,177	2,168	2,160	2,149	2,142	2,134	2,127	2,119	2,115	2,108	2,102	2,095	2,091
年間総有収水量	(千m ³)	577.07	573.42	570.86	569.13	565.02	562.83	559.91	559.61	555.90	554.07	551.88	552.29	548.96	547.50	545.68	546.07
一日当り有収水量	別途算定結果	1,581	1,571	1,564	1,555	1,548	1,542	1,534	1,529	1,523	1,518	1,512	1,509	1,504	1,500	1,495	1,492
年度日数	(日)	365	365	365	366	365	365	365	366	365	365	365	366	365	365	365	366

表 参考事項整理

項 目	年 度	H26 2014 決 算	H27 2015 決 算	H28 2016 決 算	H29 2017 決 算	H30 2018	H31 2019	H32 2020	H33 2021	H34 2022	H35 2023	H36 2024	H37 2025	H38 2026	H39 2027	H40 2028	H41 2029	H42 2030	
建設改良費	(千円)	19,702	67,716	5,767	43,739	233,962	2,884	278,389	278,389	278,389	278,389	278,389	278,389	278,389	278,389	278,389	278,389	278,389	
減価償却費																			
2017年度取得資産	(千円)					1,340	1,340	1,340	1,340	1,340	1,340	1,340	1,340	1,340	1,340	1,340	1,340	1,340	
2018年度取得資産	(千円)						7,170	7,170	7,170	7,170	7,170	7,170	7,170	7,170	7,170	7,170	7,170	7,170	
2019年度取得資産	(千円)							88	88	88	88	88	88	88	88	88	88	88	
2020年度取得資産	(千円)								8,531	8,531	8,531	8,531	8,531	8,531	8,531	8,531	8,531	8,531	
2021年度取得資産	(千円)									8,531	8,531	8,531	8,531	8,531	8,531	8,531	8,531	8,531	
2022年度取得資産	(千円)										8,531	8,531	8,531	8,531	8,531	8,531	8,531	8,531	
2023年度取得資産	(千円)											8,531	8,531	8,531	8,531	8,531	8,531	8,531	
2024年度取得資産	(千円)												8,531	8,531	8,531	8,531	8,531	8,531	
2025年度取得資産	(千円)													8,531	8,531	8,531	8,531	8,531	
2026年度取得資産	(千円)														8,531	8,531	8,531	8,531	
2027年度取得資産	(千円)															8,531	8,531	8,531	
2028年度取得資産	(千円)																8,531	8,531	
2029年度取得資産	(千円)																	8,531	
2030年度取得資産	(千円)																		8,531
2031年度取得資産	(千円)																		
2032年度取得資産	(千円)																		
2033年度取得資産	(千円)																		
2034年度取得資産	(千円)																		
2035年度取得資産	(千円)																		
2036年度取得資産	(千円)																		
2037年度取得資産	(千円)																		
2038年度取得資産	(千円)																		
2039年度取得資産	(千円)																		
2040年度取得資産	(千円)																		
2041年度取得資産	(千円)																		
2042年度取得資産	(千円)																		
2043年度取得資産	(千円)																		
2044年度取得資産	(千円)																		
2045年度取得資産	(千円)																		
2046年度取得資産	(千円)																		
2047年度取得資産	(千円)																		
2048年度取得資産	(千円)																		
2049年度取得資産	(千円)																		
2050年度取得資産	(千円)																		
2051年度取得資産	(千円)																		
2052年度取得資産	(千円)																		
2053年度取得資産	(千円)																		
2054年度取得資産	(千円)																		
2055年度取得資産	(千円)																		
2056年度取得資産	(千円)																		
2057年度取得資産	(千円)																		
2058年度取得資産	(千円)																		
2059年度取得資産	(千円)																		
2060年度取得資産	(千円)																		
2061年度取得資産	(千円)																		
2062年度取得資産	(千円)																		
2063年度取得資産	(千円)																		
計	(千円)	0	0	0	0	1,340	8,510	8,598	17,129	25,660	34,191	42,722	51,253	59,784	68,315	76,846	85,377	93,908	

表 参考事項整理

項 目	年 度	H43 2031	H44 2032	H45 2033	H46 2034	H47 2035	H48 2036	H49 2037	H50 2038	H51 2039	H52 2040	H53 2041	H54 2042	H55 2043	H56 2044	H57 2045	H58 2046	H59 2047
建設改良費	(千円)	278,389	278,389	278,389	278,389	278,389	278,389	278,389	278,389	278,389	310,140	310,140	310,140	310,140	310,140	310,140	310,140	310,140
減価償却費																		
2017年度取得資産	(千円)	1,340	1,340	1,340	1,340	1,340	1,340	1,340	1,340	1,340	1,340	1,340	1,340	1,340	1,340	1,340	1,340	1,340
2018年度取得資産	(千円)	7,170	7,170	7,170	7,170	7,170	7,170	7,170	7,170	7,170	7,170	7,170	7,170	7,170	7,170	7,170	7,170	7,170
2019年度取得資産	(千円)	88	88	88	88	88	88	88	88	88	88	88	88	88	88	88	88	88
2020年度取得資産	(千円)	8,531	8,531	8,531	8,531	8,531	8,531	8,531	8,531	8,531	8,531	8,531	8,531	8,531	8,531	8,531	8,531	8,531
2021年度取得資産	(千円)	8,531	8,531	8,531	8,531	8,531	8,531	8,531	8,531	8,531	8,531	8,531	8,531	8,531	8,531	8,531	8,531	8,531
2022年度取得資産	(千円)	8,531	8,531	8,531	8,531	8,531	8,531	8,531	8,531	8,531	8,531	8,531	8,531	8,531	8,531	8,531	8,531	8,531
2023年度取得資産	(千円)	8,531	8,531	8,531	8,531	8,531	8,531	8,531	8,531	8,531	8,531	8,531	8,531	8,531	8,531	8,531	8,531	8,531
2024年度取得資産	(千円)	8,531	8,531	8,531	8,531	8,531	8,531	8,531	8,531	8,531	8,531	8,531	8,531	8,531	8,531	8,531	8,531	8,531
2025年度取得資産	(千円)	8,531	8,531	8,531	8,531	8,531	8,531	8,531	8,531	8,531	8,531	8,531	8,531	8,531	8,531	8,531	8,531	8,531
2026年度取得資産	(千円)	8,531	8,531	8,531	8,531	8,531	8,531	8,531	8,531	8,531	8,531	8,531	8,531	8,531	8,531	8,531	8,531	8,531
2027年度取得資産	(千円)	8,531	8,531	8,531	8,531	8,531	8,531	8,531	8,531	8,531	8,531	8,531	8,531	8,531	8,531	8,531	8,531	8,531
2028年度取得資産	(千円)	8,531	8,531	8,531	8,531	8,531	8,531	8,531	8,531	8,531	8,531	8,531	8,531	8,531	8,531	8,531	8,531	8,531
2029年度取得資産	(千円)	8,531	8,531	8,531	8,531	8,531	8,531	8,531	8,531	8,531	8,531	8,531	8,531	8,531	8,531	8,531	8,531	8,531
2030年度取得資産	(千円)	8,531	8,531	8,531	8,531	8,531	8,531	8,531	8,531	8,531	8,531	8,531	8,531	8,531	8,531	8,531	8,531	8,531
2031年度取得資産	(千円)		8,531	8,531	8,531	8,531	8,531	8,531	8,531	8,531	8,531	8,531	8,531	8,531	8,531	8,531	8,531	8,531
2032年度取得資産	(千円)			8,531	8,531	8,531	8,531	8,531	8,531	8,531	8,531	8,531	8,531	8,531	8,531	8,531	8,531	8,531
2033年度取得資産	(千円)				8,531	8,531	8,531	8,531	8,531	8,531	8,531	8,531	8,531	8,531	8,531	8,531	8,531	8,531
2034年度取得資産	(千円)					8,531	8,531	8,531	8,531	8,531	8,531	8,531	8,531	8,531	8,531	8,531	8,531	8,531
2035年度取得資産	(千円)						8,531	8,531	8,531	8,531	8,531	8,531	8,531	8,531	8,531	8,531	8,531	8,531
2036年度取得資産	(千円)							8,531	8,531	8,531	8,531	8,531	8,531	8,531	8,531	8,531	8,531	8,531
2037年度取得資産	(千円)								8,531	8,531	8,531	8,531	8,531	8,531	8,531	8,531	8,531	8,531
2038年度取得資産	(千円)									8,531	8,531	8,531	8,531	8,531	8,531	8,531	8,531	8,531
2039年度取得資産	(千円)										8,531	8,531	8,531	8,531	8,531	8,531	8,531	8,531
2040年度取得資産	(千円)											9,504	9,504	9,504	9,504	9,504	9,504	9,504
2041年度取得資産	(千円)												9,504	9,504	9,504	9,504	9,504	9,504
2042年度取得資産	(千円)													9,504	9,504	9,504	9,504	9,504
2043年度取得資産	(千円)														9,504	9,504	9,504	9,504
2044年度取得資産	(千円)															9,504	9,504	9,504
2045年度取得資産	(千円)																9,504	9,504
2046年度取得資産	(千円)																	9,504
2047年度取得資産	(千円)																	
2048年度取得資産	(千円)																	
2049年度取得資産	(千円)																	
2050年度取得資産	(千円)																	
2051年度取得資産	(千円)																	
2052年度取得資産	(千円)																	
2053年度取得資産	(千円)																	
2054年度取得資産	(千円)																	
2055年度取得資産	(千円)																	
2056年度取得資産	(千円)																	
2057年度取得資産	(千円)																	
2058年度取得資産	(千円)																	
2059年度取得資産	(千円)																	
2060年度取得資産	(千円)																	
2061年度取得資産	(千円)																	
2062年度取得資産	(千円)																	
2063年度取得資産	(千円)																	
計	(千円)	102,439	110,970	119,501	128,032	136,563	145,094	153,625	162,156	170,687	179,218	188,722	198,226	207,730	217,234	226,738	236,242	245,746

表 参考事項整理

項 目	年 度	H60 2048	H61 2049	H62 2050	H63 2051	H64 2052	H65 2053	H66 2054	H67 2055	H68 2056	H69 2057	H70 2058	H71 2059	H72 2060	H73 2061	H74 2062	H75 2063
建設改良費	(千円)	310,140	310,143	417,946	417,946	417,946	417,946	417,946	417,946	417,946	417,946	417,946	417,941	844,316	844,316	844,316	844,316
減価償却費																	
2017年度取得資産	(千円)	1,340															
2018年度取得資産	(千円)	7,170	7,170														
2019年度取得資産	(千円)	88	88	88													
2020年度取得資産	(千円)	8,531	8,531	8,531	8,531												
2021年度取得資産	(千円)	8,531	8,531	8,531	8,531	8,531											
2022年度取得資産	(千円)	8,531	8,531	8,531	8,531	8,531	8,531										
2023年度取得資産	(千円)	8,531	8,531	8,531	8,531	8,531	8,531	8,531									
2024年度取得資産	(千円)	8,531	8,531	8,531	8,531	8,531	8,531	8,531	8,531								
2025年度取得資産	(千円)	8,531	8,531	8,531	8,531	8,531	8,531	8,531	8,531	8,531							
2026年度取得資産	(千円)	8,531	8,531	8,531	8,531	8,531	8,531	8,531	8,531	8,531	8,531						
2027年度取得資産	(千円)	8,531	8,531	8,531	8,531	8,531	8,531	8,531	8,531	8,531	8,531	8,531					
2028年度取得資産	(千円)	8,531	8,531	8,531	8,531	8,531	8,531	8,531	8,531	8,531	8,531	8,531	8,531				
2029年度取得資産	(千円)	8,531	8,531	8,531	8,531	8,531	8,531	8,531	8,531	8,531	8,531	8,531	8,531	8,531			
2030年度取得資産	(千円)	8,531	8,531	8,531	8,531	8,531	8,531	8,531	8,531	8,531	8,531	8,531	8,531	8,531	8,531		
2031年度取得資産	(千円)	8,531	8,531	8,531	8,531	8,531	8,531	8,531	8,531	8,531	8,531	8,531	8,531	8,531	8,531	8,531	
2032年度取得資産	(千円)	8,531	8,531	8,531	8,531	8,531	8,531	8,531	8,531	8,531	8,531	8,531	8,531	8,531	8,531	8,531	8,531
2033年度取得資産	(千円)	8,531	8,531	8,531	8,531	8,531	8,531	8,531	8,531	8,531	8,531	8,531	8,531	8,531	8,531	8,531	8,531
2034年度取得資産	(千円)	8,531	8,531	8,531	8,531	8,531	8,531	8,531	8,531	8,531	8,531	8,531	8,531	8,531	8,531	8,531	8,531
2035年度取得資産	(千円)	8,531	8,531	8,531	8,531	8,531	8,531	8,531	8,531	8,531	8,531	8,531	8,531	8,531	8,531	8,531	8,531
2036年度取得資産	(千円)	8,531	8,531	8,531	8,531	8,531	8,531	8,531	8,531	8,531	8,531	8,531	8,531	8,531	8,531	8,531	8,531
2037年度取得資産	(千円)	8,531	8,531	8,531	8,531	8,531	8,531	8,531	8,531	8,531	8,531	8,531	8,531	8,531	8,531	8,531	8,531
2038年度取得資産	(千円)	8,531	8,531	8,531	8,531	8,531	8,531	8,531	8,531	8,531	8,531	8,531	8,531	8,531	8,531	8,531	8,531
2039年度取得資産	(千円)	8,531	8,531	8,531	8,531	8,531	8,531	8,531	8,531	8,531	8,531	8,531	8,531	8,531	8,531	8,531	8,531
2040年度取得資産	(千円)	9,504	9,504	9,504	9,504	9,504	9,504	9,504	9,504	9,504	9,504	9,504	9,504	9,504	9,504	9,504	9,504
2041年度取得資産	(千円)	9,504	9,504	9,504	9,504	9,504	9,504	9,504	9,504	9,504	9,504	9,504	9,504	9,504	9,504	9,504	9,504
2042年度取得資産	(千円)	9,504	9,504	9,504	9,504	9,504	9,504	9,504	9,504	9,504	9,504	9,504	9,504	9,504	9,504	9,504	9,504
2043年度取得資産	(千円)	9,504	9,504	9,504	9,504	9,504	9,504	9,504	9,504	9,504	9,504	9,504	9,504	9,504	9,504	9,504	9,504
2044年度取得資産	(千円)	9,504	9,504	9,504	9,504	9,504	9,504	9,504	9,504	9,504	9,504	9,504	9,504	9,504	9,504	9,504	9,504
2045年度取得資産	(千円)	9,504	9,504	9,504	9,504	9,504	9,504	9,504	9,504	9,504	9,504	9,504	9,504	9,504	9,504	9,504	9,504
2046年度取得資産	(千円)	9,504	9,504	9,504	9,504	9,504	9,504	9,504	9,504	9,504	9,504	9,504	9,504	9,504	9,504	9,504	9,504
2047年度取得資産	(千円)	9,504	9,504	9,504	9,504	9,504	9,504	9,504	9,504	9,504	9,504	9,504	9,504	9,504	9,504	9,504	9,504
2048年度取得資産	(千円)		9,504	9,504	9,504	9,504	9,504	9,504	9,504	9,504	9,504	9,504	9,504	9,504	9,504	9,504	9,504
2049年度取得資産	(千円)			9,504	9,504	9,504	9,504	9,504	9,504	9,504	9,504	9,504	9,504	9,504	9,504	9,504	9,504
2050年度取得資産	(千円)				12,808	12,808	12,808	12,808	12,808	12,808	12,808	12,808	12,808	12,808	12,808	12,808	12,808
2051年度取得資産	(千円)					12,808	12,808	12,808	12,808	12,808	12,808	12,808	12,808	12,808	12,808	12,808	12,808
2052年度取得資産	(千円)						12,808	12,808	12,808	12,808	12,808	12,808	12,808	12,808	12,808	12,808	12,808
2053年度取得資産	(千円)							12,808	12,808	12,808	12,808	12,808	12,808	12,808	12,808	12,808	12,808
2054年度取得資産	(千円)								12,808	12,808	12,808	12,808	12,808	12,808	12,808	12,808	12,808
2055年度取得資産	(千円)									12,808	12,808	12,808	12,808	12,808	12,808	12,808	12,808
2056年度取得資産	(千円)										12,808	12,808	12,808	12,808	12,808	12,808	12,808
2057年度取得資産	(千円)											12,808	12,808	12,808	12,808	12,808	12,808
2058年度取得資産	(千円)												12,808	12,808	12,808	12,808	12,808
2059年度取得資産	(千円)													12,808	12,808	12,808	12,808
2060年度取得資産	(千円)														25,874	25,874	25,874
2061年度取得資産	(千円)															25,874	25,874
2062年度取得資産	(千円)																25,874
2063年度取得資産	(千円)																
計	(千円)	255,250	263,414	265,748	278,468	282,745	287,022	291,299	295,576	299,853	304,130	308,407	312,684	316,961	334,304	351,647	368,990

表 参考事項整理

項 目	年 度	H26 2014 決 算	H27 2015 決 算	H28 2016 決 算	H29 2017 決 算	H30 2018	H31 2019	H32 2020	H33 2021	H34 2022	H35 2023	H36 2024	H37 2025	H38 2026	H39 2027	H40 2028	H41 2029	H42 2030	
建設改良費	(千円)	19,702	67,716	5,767	43,739	233,962	2,884	278,389	278,389	278,389	278,389	278,389	278,389	278,389	278,389	278,389	278,389	278,389	
国庫補助金	(千円)	0	0	0	0	0	0	0	0	0	0	0	27,958	27,958	27,958	27,958	27,958	27,958	
長期前受金戻入																			
2017年度取得資産	(千円)					0	0	0	0	0	0	0	0	0	0	0	0	0	
2018年度取得資産	(千円)						0	0	0	0	0	0	0	0	0	0	0	0	
2019年度取得資産	(千円)							0	0	0	0	0	0	0	0	0	0	0	
2020年度取得資産	(千円)								0	0	0	0	0	0	0	0	0	0	
2021年度取得資産	(千円)									0	0	0	0	0	0	0	0	0	
2022年度取得資産	(千円)										0	0	0	0	0	0	0	0	
2023年度取得資産	(千円)											0	0	0	0	0	0	0	
2024年度取得資産	(千円)												0	0	0	0	0	0	
2025年度取得資産	(千円)														857	857	857	857	
2026年度取得資産	(千円)															857	857	857	
2027年度取得資産	(千円)																857	857	
2028年度取得資産	(千円)																	857	
2029年度取得資産	(千円)																		857
2030年度取得資産	(千円)																		
2031年度取得資産	(千円)																		
2032年度取得資産	(千円)																		
2033年度取得資産	(千円)																		
2034年度取得資産	(千円)																		
2035年度取得資産	(千円)																		
2036年度取得資産	(千円)																		
2037年度取得資産	(千円)																		
2038年度取得資産	(千円)																		
2039年度取得資産	(千円)																		
2040年度取得資産	(千円)																		
2041年度取得資産	(千円)																		
2042年度取得資産	(千円)																		
2043年度取得資産	(千円)																		
2044年度取得資産	(千円)																		
2045年度取得資産	(千円)																		
2046年度取得資産	(千円)																		
2047年度取得資産	(千円)																		
2048年度取得資産	(千円)																		
2049年度取得資産	(千円)																		
2050年度取得資産	(千円)																		
2051年度取得資産	(千円)																		
2052年度取得資産	(千円)																		
2053年度取得資産	(千円)																		
2054年度取得資産	(千円)																		
2055年度取得資産	(千円)																		
2056年度取得資産	(千円)																		
2057年度取得資産	(千円)																		
2058年度取得資産	(千円)																		
2059年度取得資産	(千円)																		
2060年度取得資産	(千円)																		
2061年度取得資産	(千円)																		
2062年度取得資産	(千円)																		
2063年度取得資産	(千円)																		
計	(千円)	0	0	0	0	0	0	0	0	0	0	0	0	857	1,714	2,571	3,428	4,285	

表 参考事項整理

項 目	年 度	H43 2031	H44 2032	H45 2033	H46 2034	H47 2035	H48 2036	H49 2037	H50 2038	H51 2039	H52 2040	H53 2041	H54 2042	H55 2043	H56 2044	H57 2045	H58 2046	H59 2047
建設改良費	(千円)	278,389	278,389	278,389	278,389	278,389	278,389	278,389	278,389	278,389	310,140	310,140	310,140	310,140	310,140	310,140	310,140	310,140
国庫補助金	(千円)	27,958	27,958	27,958	27,958	27,958	27,958	27,958	27,958	27,961	69,759	69,759	69,759	69,759	69,759	69,759	69,759	69,759
長期前受金戻入																		
2017年度取得資産	(千円)	0	0	0	0	0	0	0	0	0	0	0	0	0	0	0	0	0
2018年度取得資産	(千円)	0	0	0	0	0	0	0	0	0	0	0	0	0	0	0	0	0
2019年度取得資産	(千円)	0	0	0	0	0	0	0	0	0	0	0	0	0	0	0	0	0
2020年度取得資産	(千円)	0	0	0	0	0	0	0	0	0	0	0	0	0	0	0	0	0
2021年度取得資産	(千円)	0	0	0	0	0	0	0	0	0	0	0	0	0	0	0	0	0
2022年度取得資産	(千円)	0	0	0	0	0	0	0	0	0	0	0	0	0	0	0	0	0
2023年度取得資産	(千円)	0	0	0	0	0	0	0	0	0	0	0	0	0	0	0	0	0
2024年度取得資産	(千円)	0	0	0	0	0	0	0	0	0	0	0	0	0	0	0	0	0
2025年度取得資産	(千円)	857	857	857	857	857	857	857	857	857	857	857	857	857	857	857	857	857
2026年度取得資産	(千円)	857	857	857	857	857	857	857	857	857	857	857	857	857	857	857	857	857
2027年度取得資産	(千円)	857	857	857	857	857	857	857	857	857	857	857	857	857	857	857	857	857
2028年度取得資産	(千円)	857	857	857	857	857	857	857	857	857	857	857	857	857	857	857	857	857
2029年度取得資産	(千円)	857	857	857	857	857	857	857	857	857	857	857	857	857	857	857	857	857
2030年度取得資産	(千円)	857	857	857	857	857	857	857	857	857	857	857	857	857	857	857	857	857
2031年度取得資産	(千円)		857	857	857	857	857	857	857	857	857	857	857	857	857	857	857	857
2032年度取得資産	(千円)			857	857	857	857	857	857	857	857	857	857	857	857	857	857	857
2033年度取得資産	(千円)				857	857	857	857	857	857	857	857	857	857	857	857	857	857
2034年度取得資産	(千円)					857	857	857	857	857	857	857	857	857	857	857	857	857
2035年度取得資産	(千円)						857	857	857	857	857	857	857	857	857	857	857	857
2036年度取得資産	(千円)							857	857	857	857	857	857	857	857	857	857	857
2037年度取得資産	(千円)								857	857	857	857	857	857	857	857	857	857
2038年度取得資産	(千円)									857	857	857	857	857	857	857	857	857
2039年度取得資産	(千円)										857	857	857	857	857	857	857	857
2040年度取得資産	(千円)												2,138	2,138	2,138	2,138	2,138	2,138
2041年度取得資産	(千円)												2,138	2,138	2,138	2,138	2,138	2,138
2042年度取得資産	(千円)													2,138	2,138	2,138	2,138	2,138
2043年度取得資産	(千円)														2,138	2,138	2,138	2,138
2044年度取得資産	(千円)															2,138	2,138	2,138
2045年度取得資産	(千円)																2,138	2,138
2046年度取得資産	(千円)																	2,138
2047年度取得資産	(千円)																	
2048年度取得資産	(千円)																	
2049年度取得資産	(千円)																	
2050年度取得資産	(千円)																	
2051年度取得資産	(千円)																	
2052年度取得資産	(千円)																	
2053年度取得資産	(千円)																	
2054年度取得資産	(千円)																	
2055年度取得資産	(千円)																	
2056年度取得資産	(千円)																	
2057年度取得資産	(千円)																	
2058年度取得資産	(千円)																	
2059年度取得資産	(千円)																	
2060年度取得資産	(千円)																	
2061年度取得資産	(千円)																	
2062年度取得資産	(千円)																	
2063年度取得資産	(千円)																	
計	(千円)	5,142	5,999	6,856	7,713	8,570	9,427	10,284	11,141	11,998	12,855	14,993	17,131	19,269	21,407	23,545	25,683	27,821

表 参考事項整理

項 目	年 度	H60 2048	H61 2049	H62 2050	H63 2051	H64 2052	H65 2053	H66 2054	H67 2055	H68 2056	H69 2057	H70 2058	H71 2059	H72 2060	H73 2061	H74 2062	H75 2063
建設改良費	(千円)	310,140	310,143	417,946	417,946	417,946	417,946	417,946	417,946	417,946	417,946	417,946	417,941	844,316	844,316	844,316	844,316
国庫補助金	(千円)	69,759	69,761	145,044	145,044	145,044	145,044	145,044	145,044	145,044	145,044	145,044	145,048	211,896	211,896	211,896	211,896
長期前受金戻入																	
2017年度取得資産	(千円)	0															
2018年度取得資産	(千円)	0	0														
2019年度取得資産	(千円)	0	0	0													
2020年度取得資産	(千円)	0	0	0	0												
2021年度取得資産	(千円)	0	0	0	0	0											
2022年度取得資産	(千円)	0	0	0	0	0	0										
2023年度取得資産	(千円)	0	0	0	0	0	0	0									
2024年度取得資産	(千円)	0	0	0	0	0	0	0	0								
2025年度取得資産	(千円)	857	857	857	857	857	857	857	857	857							
2026年度取得資産	(千円)	857	857	857	857	857	857	857	857	857	857						
2027年度取得資産	(千円)	857	857	857	857	857	857	857	857	857	857	857					
2028年度取得資産	(千円)	857	857	857	857	857	857	857	857	857	857	857	857				
2029年度取得資産	(千円)	857	857	857	857	857	857	857	857	857	857	857	857	857			
2030年度取得資産	(千円)	857	857	857	857	857	857	857	857	857	857	857	857	857	857		
2031年度取得資産	(千円)	857	857	857	857	857	857	857	857	857	857	857	857	857	857	857	
2032年度取得資産	(千円)	857	857	857	857	857	857	857	857	857	857	857	857	857	857	857	857
2033年度取得資産	(千円)	857	857	857	857	857	857	857	857	857	857	857	857	857	857	857	857
2034年度取得資産	(千円)	857	857	857	857	857	857	857	857	857	857	857	857	857	857	857	857
2035年度取得資産	(千円)	857	857	857	857	857	857	857	857	857	857	857	857	857	857	857	857
2036年度取得資産	(千円)	857	857	857	857	857	857	857	857	857	857	857	857	857	857	857	857
2037年度取得資産	(千円)	857	857	857	857	857	857	857	857	857	857	857	857	857	857	857	857
2038年度取得資産	(千円)	857	857	857	857	857	857	857	857	857	857	857	857	857	857	857	857
2039年度取得資産	(千円)	857	857	857	857	857	857	857	857	857	857	857	857	857	857	857	857
2040年度取得資産	(千円)	2,138	2,138	2,138	2,138	2,138	2,138	2,138	2,138	2,138	2,138	2,138	2,138	2,138	2,138	2,138	2,138
2041年度取得資産	(千円)	2,138	2,138	2,138	2,138	2,138	2,138	2,138	2,138	2,138	2,138	2,138	2,138	2,138	2,138	2,138	2,138
2042年度取得資産	(千円)	2,138	2,138	2,138	2,138	2,138	2,138	2,138	2,138	2,138	2,138	2,138	2,138	2,138	2,138	2,138	2,138
2043年度取得資産	(千円)	2,138	2,138	2,138	2,138	2,138	2,138	2,138	2,138	2,138	2,138	2,138	2,138	2,138	2,138	2,138	2,138
2044年度取得資産	(千円)	2,138	2,138	2,138	2,138	2,138	2,138	2,138	2,138	2,138	2,138	2,138	2,138	2,138	2,138	2,138	2,138
2045年度取得資産	(千円)	2,138	2,138	2,138	2,138	2,138	2,138	2,138	2,138	2,138	2,138	2,138	2,138	2,138	2,138	2,138	2,138
2046年度取得資産	(千円)	2,138	2,138	2,138	2,138	2,138	2,138	2,138	2,138	2,138	2,138	2,138	2,138	2,138	2,138	2,138	2,138
2047年度取得資産	(千円)	2,138	2,138	2,138	2,138	2,138	2,138	2,138	2,138	2,138	2,138	2,138	2,138	2,138	2,138	2,138	2,138
2048年度取得資産	(千円)		2,138	2,138	2,138	2,138	2,138	2,138	2,138	2,138	2,138	2,138	2,138	2,138	2,138	2,138	2,138
2049年度取得資産	(千円)			2,138	2,138	2,138	2,138	2,138	2,138	2,138	2,138	2,138	2,138	2,138	2,138	2,138	2,138
2050年度取得資産	(千円)				4,445	4,445	4,445	4,445	4,445	4,445	4,445	4,445	4,445	4,445	4,445	4,445	4,445
2051年度取得資産	(千円)					4,445	4,445	4,445	4,445	4,445	4,445	4,445	4,445	4,445	4,445	4,445	4,445
2052年度取得資産	(千円)						4,445	4,445	4,445	4,445	4,445	4,445	4,445	4,445	4,445	4,445	4,445
2053年度取得資産	(千円)							4,445	4,445	4,445	4,445	4,445	4,445	4,445	4,445	4,445	4,445
2054年度取得資産	(千円)								4,445	4,445	4,445	4,445	4,445	4,445	4,445	4,445	4,445
2055年度取得資産	(千円)									4,445	4,445	4,445	4,445	4,445	4,445	4,445	4,445
2056年度取得資産	(千円)										4,445	4,445	4,445	4,445	4,445	4,445	4,445
2057年度取得資産	(千円)											4,445	4,445	4,445	4,445	4,445	4,445
2058年度取得資産	(千円)												4,445	4,445	4,445	4,445	4,445
2059年度取得資産	(千円)													4,445	4,445	4,445	4,445
2060年度取得資産	(千円)															6,494	6,494
2061年度取得資産	(千円)															6,494	6,494
2062年度取得資産	(千円)																6,494
2063年度取得資産	(千円)																
計	(千円)	29,959	32,097	34,235	38,680	43,125	47,570	52,015	56,460	60,905	64,493	68,081	71,669	75,257	80,894	86,531	92,168

表 参考事項整理

項 目	年 度	H26 2014 決 算	H27 2015 決 算	H28 2016 決 算	H29 2017 決 算	H30 2018	H31 2019	H32 2020	H33 2021	H34 2022	H35 2023	H36 2024	H37 2025	H38 2026	H39 2027	H40 2028	H41 2029	H42 2030
建設改良費	(千円)	19,702	67,716	5,767	43,739	233,962	2,884	278,389	278,389	278,389	278,389	278,389	278,389	278,389	278,389	278,389	278,389	278,389
企業債																		
借入額	(千円)	0	0	0	0	0	2,900	206,000	206,000	206,000	206,000	206,000	80,100	80,100	80,100	80,100	80,100	75,100
償還年数	(年)				30	30	30	30	30	30	30	30	30	30	30	30	30	30
うち据置年数	(年)				5	5	5	5	5	5	5	5	5	5	5	5	5	5
年 利	(%)				1.00	1.00	1.00	1.00	1.00	1.00	1.00	1.00	1.00	1.00	1.00	1.00	1.00	1.00
附近定率					0.0226537580	0.0226537580	0.0226537580	0.0226537580	0.0226537580	0.0226537580	0.0226537580	0.0226537580	0.0226537580	0.0226537580	0.0226537580	0.0226537580	0.0226537580	0.0226537580
元利合計	(千円)				0	0	131	9,333	9,333	9,333	9,333	9,333	3,629	3,629	3,629	3,629	3,629	3,403
据置期間支払利息	(千円)				0	0	29	2,060	2,060	2,060	2,060	2,060	801	801	801	801	801	751
企業債元利償還																		
2017年度借入	企業債残高 支払利息 (年利 元金償還 (元利合計)	(千円) (千円) (千円)				0 0	0 0	0 0	0 0	0 0	0 0	0 0	0 0	0 0	0 0	0 0	0 0	0 0
2018年度借入	企業債残高 支払利息 (年利 元金償還 (元利合計)	(千円) (千円) (千円)					0 0	0 0	0 0	0 0	0 0	0 0	0 0	0 0	0 0	0 0	0 0	0 0
2019年度借入	企業債残高 支払利息 (年利 元金償還 (元利合計)	(千円) (千円) (千円)						2,900 29	2,900 29	2,900 29	2,900 29	2,900 29	2,900 29	2,798 28	2,695 27	2,591 26	2,486 25	2,380 24
2020年度借入	企業債残高 支払利息 (年利 元金償還 (元利合計)	(千円) (千円) (千円)							206,000 2,060	206,000 2,060	206,000 2,060	206,000 2,060	206,000 2,060	206,000 2,060	198,727 1,987	191,381 1,914	183,962 1,840	176,469 1,765
2021年度借入	企業債残高 支払利息 (年利 元金償還 (元利合計)	(千円) (千円) (千円)								206,000 2,060	206,000 2,060	206,000 2,060	206,000 2,060	206,000 2,060	206,000 2,060	198,727 1,987	191,381 1,914	183,962 1,840
2022年度借入	企業債残高 支払利息 (年利 元金償還 (元利合計)	(千円) (千円) (千円)									206,000 2,060	206,000 2,060	206,000 2,060	206,000 2,060	206,000 2,060	198,727 1,987	191,381 1,914	183,962 1,840
2023年度借入	企業債残高 支払利息 (年利 元金償還 (元利合計)	(千円) (千円) (千円)										206,000 2,060	206,000 2,060	206,000 2,060	206,000 2,060	206,000 2,060	206,000 2,060	198,727 1,987
2024年度借入	企業債残高 支払利息 (年利 元金償還 (元利合計)	(千円) (千円) (千円)											206,000 2,060	206,000 2,060	206,000 2,060	206,000 2,060	206,000 2,060	206,000 2,060
2025年度借入	企業債残高 支払利息 (年利 元金償還 (元利合計)	(千円) (千円) (千円)												80,100 801	80,100 801	80,100 801	80,100 801	80,100 801
2026年度借入	企業債残高 支払利息 (年利 元金償還 (元利合計)	(千円) (千円) (千円)													80,100 801	80,100 801	80,100 801	80,100 801
2027年度借入	企業債残高 支払利息 (年利 元金償還 (元利合計)	(千円) (千円) (千円)														80,100 801	80,100 801	80,100 801
2028年度借入	企業債残高 支払利息 (年利 元金償還 (元利合計)	(千円) (千円) (千円)															80,100 801	80,100 801
2029年度借入	企業債残高 支払利息 (年利 元金償還 (元利合計)	(千円) (千円) (千円)																80,100 801
2030年度借入	企業債残高 支払利息 (年利 元金償還 (元利合計)	(千円) (千円) (千円)																
2031年度借入	企業債残高 支払利息 (年利 元金償還 (元利合計)	(千円) (千円) (千円)																
2032年度借入	企業債残高 支払利息 (年利 元金償還 (元利合計)	(千円) (千円) (千円)																
2033年度借入	企業債残高 支払利息 (年利 元金償還 (元利合計)	(千円) (千円) (千円)																
2034年度借入	企業債残高 支払利息 (年利 元金償還 (元利合計)	(千円) (千円) (千円)																
2035年度借入	企業債残高 支払利息 (年利 元金償還 (元利合計)	(千円) (千円) (千円)																
2036年度借入	企業債残高 支払利息 (年利 元金償還 (元利合計)	(千円) (千円) (千円)																
2037年度借入	企業債残高 支払利息 (年利 元金償還 (元利合計)	(千円) (千円) (千円)																

(続)

表 参考事項整理

項目	年度	H43 2031	H44 2032	H45 2033	H46 2034	H47 2035	H48 2036	H49 2037	H50 2038	H51 2039	H52 2040	H53 2041	H54 2042	H55 2043	H56 2044	H57 2045	H58 2046	H59 2047
建設改良費	(千円)	278,389	278,389	278,389	278,389	278,389	278,389	278,389	278,389	278,389	310,140	310,140	310,140	310,140	310,140	310,140	310,140	310,140
企業債																		
借入額	(千円)	75,100	75,100	75,100	75,100	42,600	42,600	42,600	42,600	42,600	9,600	9,600	9,600	9,600	9,600	0	0	0
償還年数	(年)	30	30	30	30	30	30	30	30	30	30	30	30	30	30	30	30	30
うち据置年数	(年)	5	5	5	5	5	5	5	5	5	5	5	5	5	5	5	5	5
年利	(%)	1.00	1.00	1.00	1.00	1.00	1.00	1.00	1.00	1.00	1.00	1.00	1.00	1.00	1.00	1.00	1.00	1.00
附近定率		0.0226537580	0.0226537580	0.0226537580	0.0226537580	0.0226537580	0.0226537580	0.0226537580	0.0226537580	0.0226537580	0.0226537580	0.0226537580	0.0226537580	0.0226537580	0.0226537580	0.0226537580	0.0226537580	0.0226537580
元金償還 (元利合計)	(千円)	3,403	3,403	3,403	3,403	1,930	1,930	1,930	1,930	1,930	435	435	435	435	435	0	0	0
据置期間支払利息	(千円)	751	751	751	751	426	426	426	426	426	96	96	96	96	96	0	0	0
企業債元金償還																		
2017年度借入	企業債残高 (千円)	0	0	0	0	0	0	0	0	0	0	0	0	0	0	0	0	0
	支払利息 (年利 1.00%) (千円)	0	0	0	0	0	0	0	0	0	0	0	0	0	0	0	0	0
	元金償還 (元利合計) (千円)	0	0	0	0	0	0	0	0	0	0	0	0	0	0	0	0	0
2018年度借入	企業債残高 (千円)	0	0	0	0	0	0	0	0	0	0	0	0	0	0	0	0	0
	支払利息 (年利 1.00%) (千円)	0	0	0	0	0	0	0	0	0	0	0	0	0	0	0	0	0
	元金償還 (元利合計) (千円)	0	0	0	0	0	0	0	0	0	0	0	0	0	0	0	0	0
2019年度借入	企業債残高 (千円)	2,273	2,165	2,056	1,946	1,834	1,721	1,607	1,492	1,376	1,259	1,141	1,021	900	778	655	531	405
	支払利息 (年利 1.00%) (千円)	23	22	21	19	18	17	16	15	14	13	11	10	9	8	7	5	4
	元金償還 (元利合計) (千円)	108	109	110	112	113	114	115	116	117	118	120	121	122	123	124	126	127
2020年度借入	企業債残高 (千円)	168,901	161,257	153,537	145,739	137,863	129,909	121,875	113,761	105,566	97,289	88,929	80,485	71,957	63,344	54,644	45,857	36,983
	支払利息 (年利 1.00%) (千円)	1,689	1,613	1,535	1,457	1,379	1,299	1,219	1,138	1,056	973	889	805	720	633	546	459	370
	元金償還 (元利合計) (千円)	7,644	7,220	7,798	7,876	7,954	8,034	8,114	8,195	8,277	8,360	8,444	8,528	8,613	8,700	8,787	8,874	8,963
2021年度借入	企業債残高 (千円)	176,469	168,901	161,257	153,537	145,739	137,863	129,909	121,875	113,761	105,566	97,289	88,929	80,485	71,957	63,344	54,644	45,857
	支払利息 (年利 1.00%) (千円)	1,765	1,689	1,613	1,535	1,457	1,379	1,299	1,219	1,138	1,056	973	889	805	720	633	546	459
	元金償還 (元利合計) (千円)	7,568	7,644	7,720	7,798	7,876	7,954	8,034	8,114	8,195	8,277	8,360	8,444	8,528	8,613	8,700	8,787	8,874
2022年度借入	企業債残高 (千円)	183,962	176,469	168,901	161,257	153,537	145,739	137,863	129,909	121,875	113,761	105,566	97,289	88,929	80,485	71,957	63,344	54,644
	支払利息 (年利 1.00%) (千円)	1,840	1,765	1,689	1,613	1,535	1,457	1,379	1,299	1,219	1,138	1,056	973	889	805	720	633	546
	元金償還 (元利合計) (千円)	7,493	7,568	7,644	7,720	7,798	7,876	7,954	8,034	8,114	8,195	8,277	8,360	8,444	8,528	8,613	8,700	8,787
2023年度借入	企業債残高 (千円)	191,381	183,962	176,469	168,901	161,257	153,537	145,739	137,863	129,909	121,875	113,761	105,566	97,289	88,929	80,485	71,957	63,344
	支払利息 (年利 1.00%) (千円)	1,914	1,840	1,765	1,689	1,613	1,535	1,457	1,379	1,299	1,219	1,138	1,056	973	889	805	720	633
	元金償還 (元利合計) (千円)	7,419	7,493	7,568	7,644	7,720	7,798	7,876	7,954	8,034	8,114	8,195	8,277	8,360	8,444	8,528	8,613	8,700
2024年度借入	企業債残高 (千円)	198,727	191,381	183,962	176,469	168,901	161,257	153,537	145,739	137,863	129,909	121,875	113,761	105,566	97,289	88,929	80,485	71,957
	支払利息 (年利 1.00%) (千円)	1,987	1,914	1,840	1,765	1,689	1,613	1,535	1,457	1,379	1,299	1,219	1,138	1,056	973	889	805	720
	元金償還 (元利合計) (千円)	7,346	7,419	7,493	7,568	7,644	7,720	7,798	7,876	7,954	8,034	8,114	8,195	8,277	8,360	8,444	8,528	8,613
2025年度借入	企業債残高 (千円)	80,100	77,272	74,416	71,531	68,617	65,674	62,702	59,700	56,668	53,606	50,513	47,389	44,234	41,047	37,828	34,577	31,294
	支払利息 (年利 1.00%) (千円)	801	773	744	715	686	657	627	597	567	536	505	474	442	410	378	346	313
	元金償還 (元利合計) (千円)	2,828	2,856	2,885	2,914	2,943	2,972	3,002	3,032	3,062	3,093	3,124	3,155	3,187	3,219	3,251	3,283	3,316
2026年度借入	企業債残高 (千円)	80,100	80,100	77,272	74,416	71,531	68,617	65,674	62,702	59,700	56,668	53,606	50,513	47,389	44,234	41,047	37,828	34,577
	支払利息 (年利 1.00%) (千円)	801	801	773	744	715	686	657	627	597	567	536	505	474	442	410	378	346
	元金償還 (元利合計) (千円)	2,828	2,828	2,856	2,885	2,914	2,943	2,972	3,002	3,032	3,062	3,093	3,124	3,155	3,187	3,219	3,251	3,283
2027年度借入	企業債残高 (千円)	80,100	80,100	80,100	77,272	74,416	71,531	68,617	65,674	62,702	59,700	56,668	53,606	50,513	47,389	44,234	41,047	37,828
	支払利息 (年利 1.00%) (千円)	801	801	801	773	744	715	686	657	627	597	567	536	505	474	442	410	378
	元金償還 (元利合計) (千円)	3,629	3,629	3,629	3,629	3,629	3,629	3,629	3,629	3,629	3,629	3,629	3,629	3,629	3,629	3,629	3,629	3,629
2028年度借入	企業債残高 (千円)	80,100	80,100	80,100	80,100	77,272	74,416	71,531	68,617	65,674	62,702	59,700	56,668	53,606	50,513	47,389	44,234	41,047
	支払利息 (年利 1.00%) (千円)	801	801	801	801	773	744	715	686	657	627	597	567	536	505	474	442	410
	元金償還 (元利合計) (千円)	3,629	3,629	3,629	3,629	3,629	3,629	3,629	3,629	3,629	3,629	3,629	3,629	3,629	3,629	3,629	3,629	3,629
2029年度借入	企業債残高 (千円)	80,100	80,100	80,100	80,100	80,100	80,100	77,272	74,416	71,531	68,617	65,674	62,702	59,700	56,668	53,606	50,513	47,389
	支払利息 (年利 1.00%) (千円)	801	801	801	801	801	801	773	744	715	686	657	627	597	567	536	505	474
	元金償還 (元利合計) (千円)	3,629	3,629	3,629	3,629	3,629	3,629	3,629	3,629	3,629	3,629	3,629	3,629	3,629	3,629	3,629	3,629	3,629
2030年度借入	企業債残高 (千円)	75,100	75,100	75,100	75,100	75,100	75,100	72,448	69,769	67,064	64,332	61,572	58,785	55,970	53,127	50,255	47,355	44,426
	支払利息 (年利 1.00%) (千円)	751	751	751	751	751	751	724	698	671	643	616	588	560	531	503	474	444
	元金償還 (元利合計) (千円)							2,652	2,679	2,705	2,732	2,760	2,787	2,815	2,843	2,872	2,900	2,929
2031年度借入	企業債残高 (千円)		75,100	75,100	75,100	75,100	75,100	75,100	72,448	69,769	67,064	64,332	61,572	58,785	55,970	53,127	50,255	47,355
	支払利息 (年利 1.00%) (千円)		751	751	751	751	751	751	724	698	671	643	616	588	560	531	503	474
	元金償還 (元利合計) (千円)								2,652	2,679	2,705	2,732	2,760	2,787	2,815	2,843	2,872	2,900
2032年度借入	企業債残高 (千円)			75,100	75,100	75,100	75,100	75,100	72,448	69,769	67,064	64,332	61,572	58,785	55,970	53,127	50,255	47,355
	支払利息 (年利 1.00%) (千円)			751	751	751	751	751	724	698	671	643	616	588	560	531	503	474
	元金償還 (元利合計) (千円)								2,652	2,679	2,705	2,732	2,760	2,787	2,815	2,843	2,872	2,900
2033年度借入	企業債残高 (千円)				75,100	75,100	75,100	75,100	72,448	69,769	67,064	64,332	61,572	58,785	55,970	53,127	50,255	47,355
	支払利息 (年利 1.00%) (千円)				751	751	751	751	724	698	671	643	616	588	560	531	503	474
	元																	

表 参考事項整理

項目	年度	H60 2048	H61 2049	H62 2050	H63 2051	H64 2052	H65 2053	H66 2054	H67 2055	H68 2056	H69 2057	H70 2058	H71 2059	H72 2060	H73 2061	H74 2062	H75 2063
建設改良費	(千円)	310,140	310,143	417,946	417,946	417,946	417,946	417,946	417,946	417,946	417,946	417,946	417,941	844,316	844,316	844,316	844,316
企業債																	
借入額	(千円)	0	0	0	0	0	0	0	0	0	0	0	0	170,800	170,800	170,800	170,800
償還年数	(年)	30	30	30	30	30	30	30	30	30	30	30	30	30	30	30	30
うち据置年数	(年)	5	5	5	5	5	5	5	5	5	5	5	5	5	5	5	5
年利	(%)	1.00	1.00	1.00	1.00	1.00	1.00	1.00	1.00	1.00	1.00	1.00	1.00	1.00	1.00	1.00	1.00
附近定率		0.0226537580	0.0226537580	0.0226537580	0.0226537580	0.0226537580	0.0226537580	0.0226537580	0.0226537580	0.0226537580	0.0226537580	0.0226537580	0.0226537580	0.0226537580	0.0226537580	0.0226537580	0.0226537580
元利合計	(千円)	0	0	0	0	0	0	0	0	0	0	0	0	7,739	7,739	7,739	7,739
据置期間支払利息	(千円)	0	0	0	0	0	0	0	0	0	0	0	0	1,708	1,708	1,708	1,708
企業債元利償還																	
2017年度借入	企業債残高 支払利息(年利 元金償還(元利合計)	(千円) (千円) (千円)															
2018年度借入	企業債残高 支払利息(年利 元金償還(元利合計)	(千円) (千円) (千円)	0 0 0														
2019年度借入	企業債残高 支払利息(年利 元金償還(元利合計)	(千円) (千円) (千円)	278 3 128	150 2 150													
2020年度借入	企業債残高 支払利息(年利 元金償還(元利合計)	(千円) (千円) (千円)	28,020 280 9,053	18,967 190 9,143	9,824 98 9,824												
2021年度借入	企業債残高 支払利息(年利 元金償還(元利合計)	(千円) (千円) (千円)	36,983 370 8,963	28,020 280 9,053	18,967 98 9,824	9,824											
2022年度借入	企業債残高 支払利息(年利 元金償還(元利合計)	(千円) (千円) (千円)	45,857 459 8,874	36,983 370 8,963	28,020 190 9,143	18,967 98 9,824	9,824										
2023年度借入	企業債残高 支払利息(年利 元金償還(元利合計)	(千円) (千円) (千円)	54,644 546 8,787	45,857 459 8,874	36,983 370 8,963	28,020 190 9,143	18,967 98 9,824	9,824									
2024年度借入	企業債残高 支払利息(年利 元金償還(元利合計)	(千円) (千円) (千円)	63,344 633 8,700	54,644 546 8,787	45,857 459 8,963	36,983 370 9,053	28,020 280 9,143	18,967 190 9,824	9,824								
2025年度借入	企業債残高 支払利息(年利 元金償還(元利合計)	(千円) (千円) (千円)	27,978 280 3,349	24,629 246 3,383	21,246 212 3,417	17,829 178 3,451	14,378 144 3,485	10,893 109 3,520	7,373 74 3,818	3,818							
2026年度借入	企業債残高 支払利息(年利 元金償還(元利合計)	(千円) (千円) (千円)	31,294 313 3,316	27,978 280 3,349	24,629 246 3,383	21,246 212 3,417	17,829 178 3,451	14,378 144 3,485	10,893 109 3,520	7,373 74 3,818	3,818						
2027年度借入	企業債残高 支払利息(年利 元金償還(元利合計)	(千円) (千円) (千円)	34,577 346 3,283	31,294 313 3,316	27,978 280 3,349	24,629 246 3,383	21,246 212 3,417	17,829 178 3,451	14,378 144 3,485	10,893 109 3,520	7,373 74 3,818	3,818					
2028年度借入	企業債残高 支払利息(年利 元金償還(元利合計)	(千円) (千円) (千円)	37,828 378 3,251	34,577 346 3,283	31,294 313 3,316	27,978 280 3,349	24,629 246 3,383	21,246 212 3,417	17,829 178 3,451	14,378 144 3,485	10,893 109 3,520	7,373 74 3,818	3,818				
2029年度借入	企業債残高 支払利息(年利 元金償還(元利合計)	(千円) (千円) (千円)	41,047 410 3,219	37,828 378 3,251	34,577 346 3,283	31,294 313 3,316	27,978 280 3,349	24,629 246 3,383	21,246 212 3,417	17,829 178 3,451	14,378 144 3,485	10,893 109 3,520	7,373 74 3,818	3,818			
2030年度借入	企業債残高 支払利息(年利 元金償還(元利合計)	(千円) (千円) (千円)	41,467 415 2,988	38,479 385 3,018	35,461 355 3,048	32,413 324 3,079	29,334 293 3,110	26,224 262 3,141	23,083 231 3,172	19,911 199 3,204	16,707 167 3,236	13,471 135 3,268	10,203 102 3,301	6,902 69 3,334	3,568 36 3,568		
2031年度借入	企業債残高 支払利息(年利 元金償還(元利合計)	(千円) (千円) (千円)	44,426 444 2,959	41,467 415 2,988	38,479 385 3,018	35,461 355 3,048	32,413 324 3,079	29,334 293 3,110	26,224 262 3,141	23,083 231 3,172	19,911 199 3,204	16,707 167 3,236	13,471 135 3,268	10,203 102 3,301	6,902 69 3,334	3,568 36 3,568	
2032年度借入	企業債残高 支払利息(年利 元金償還(元利合計)	(千円) (千円) (千円)	47,355 474 2,929	44,426 444 2,959	41,467 415 2,988	38,479 385 3,018	35,461 355 3,079	32,413 324 3,110	29,334 293 3,141	26,224 262 3,172	23,083 231 3,204	19,911 199 3,236	16,707 167 3,268	13,471 135 3,301	10,203 102 3,334	6,902 69 3,568	3,568
2033年度借入	企業債残高 支払利息(年利 元金償還(元利合計)	(千円) (千円) (千円)	50,255 503 2,900	47,355 474 2,929	44,426 444 2,959	41,467 415 2,988	38,479 385 3,018	35,461 355 3,048	32,413 324 3,079	29,334 293 3,110	26,224 262 3,141	23,083 231 3,172	19,911 199 3,204	16,707 167 3,236	13,471 135 3,301	10,203 102 3,334	6,902 69 3,568
2034年度借入	企業債残高 支払利息(年利 元金償還(元利合計)	(千円) (千円) (千円)	53,127 531 2,872	50,255 503 2,900	47,355 474 2,929	44,426 444 2,959	41,467 415 2,988	38,479 385 3,018	35,461 355 3,048	32,413 324 3,079	29,334 293 3,110	26,224 262 3,141	23,083 231 3,172	19,911 199 3,204	16,707 167 3,236	13,471 135 3,301	10,203 102 3,334
2035年度借入	企業債残高 支払利息(年利 元金償還(元利合計)	(千円) (千円) (千円)	31,750 318 1,612	30,138 301 1,629	28,509 285 1,645	26,864 269 1,661	25,203 252 1,678	23,525 235 1,695	21,830 218 1,712	20,118 201 1,729	18,389 184 1,746	16,643 166 1,764	14,879 149 1,781	13,098 131 1,799	11,299 113 1,817	9,482 95 1,835	7,647 76 1,854
2036年度借入	企業債残高 支払利息(年利 元金償還(元利合計)	(千円) (千円) (千円)	33,347 333 1,597	31,750 318 1,612	30,138 301 1,629	28,509 285 1,645	26,864 269 1,661	25,203 252 1,678	23,525 235 1,695	21,830 218 1,712	20,118 201 1,729	18,389 184 1,746	16,643 166 1,764	14,879 149 1,781	13,098 131 1,799	11,299 113 1,817	9,482 95 1,835
2037年度借入	企業債残高 支払利息(年利 元金償還(元利合計)	(千円) (千円) (千円)	34,928 349 1,581	33,347 333 1,597	31,750 318 1,612	30,138 301 1,629	28,509 285 1,645	26,864 269 1,661	25,203 252 1,678	23,525 235 1,695	21,830 218 1,712	20,118 201 1,729	18,389 184 1,746	16,643 166 1,764	14,879 149 1,781	13,098 131 1,799	11,299 113 1,817

(続)

表 参考事項整理

項 目	年 度	H26 2014 決 算	H27 2015 決 算	H28 2016 決 算	H29 2017 決 算	H30 2018	H31 2019	H32 2020	H33 2021	H34 2022	H35 2023	H36 2024	H37 2025	H38 2026	H39 2027	H40 2028	H41 2029	H42 2030
建設改良費	(千円)	19,702	67,716	5,767	43,739	233,962	2,884	278,389	278,389	278,389	278,389	278,389	278,389	278,389	278,389	278,389	278,389	278,389
企業債																		
借入額	(千円)	0	0	0	0	0	2,900	206,000	206,000	206,000	206,000	206,000	80,100	80,100	80,100	80,100	80,100	75,100
償還年数	(年)				30	30	30	30	30	30	30	30	30	30	30	30	30	30
うち据置年数	(年)				5	5	5	5	5	5	5	5	5	5	5	5	5	5
年 利	(%)				1.00	1.00	1.00	1.00	1.00	1.00	1.00	1.00	1.00	1.00	1.00	1.00	1.00	1.00
附近定率					0.0226537580	0.0226537580	0.0226537580	0.0226537580	0.0226537580	0.0226537580	0.0226537580	0.0226537580	0.0226537580	0.0226537580	0.0226537580	0.0226537580	0.0226537580	0.0226537580
元利合計	(千円)				0	0	131	9,333	9,333	9,333	9,333	9,333	3,629	3,629	3,629	3,629	3,629	3,403
据置期間支払利息	(千円)				0	0	29	2,060	2,060	2,060	2,060	2,060	801	801	801	801	801	751
企業債元利償還																		
2038年度借入	企業債残高 支払利息 (年利 元金償還 (元利合計)	(千円) (千円) (千円)																
2039年度借入	企業債残高 支払利息 (年利 元金償還 (元利合計)	(千円) (千円) (千円)																
2040年度借入	企業債残高 支払利息 (年利 元金償還 (元利合計)	(千円) (千円) (千円)																
2041年度借入	企業債残高 支払利息 (年利 元金償還 (元利合計)	(千円) (千円) (千円)																
2042年度借入	企業債残高 支払利息 (年利 元金償還 (元利合計)	(千円) (千円) (千円)																
2043年度借入	企業債残高 支払利息 (年利 元金償還 (元利合計)	(千円) (千円) (千円)																
2044年度借入	企業債残高 支払利息 (年利 元金償還 (元利合計)	(千円) (千円) (千円)																
2045年度借入	企業債残高 支払利息 (年利 元金償還 (元利合計)	(千円) (千円) (千円)																
2046年度借入	企業債残高 支払利息 (年利 元金償還 (元利合計)	(千円) (千円) (千円)																
2047年度借入	企業債残高 支払利息 (年利 元金償還 (元利合計)	(千円) (千円) (千円)																
2048年度借入	企業債残高 支払利息 (年利 元金償還 (元利合計)	(千円) (千円) (千円)																
2049年度借入	企業債残高 支払利息 (年利 元金償還 (元利合計)	(千円) (千円) (千円)																
2050年度借入	企業債残高 支払利息 (年利 元金償還 (元利合計)	(千円) (千円) (千円)																
2051年度借入	企業債残高 支払利息 (年利 元金償還 (元利合計)	(千円) (千円) (千円)																
2052年度借入	企業債残高 支払利息 (年利 元金償還 (元利合計)	(千円) (千円) (千円)																
2053年度借入	企業債残高 支払利息 (年利 元金償還 (元利合計)	(千円) (千円) (千円)																
2054年度借入	企業債残高 支払利息 (年利 元金償還 (元利合計)	(千円) (千円) (千円)																
2055年度借入	企業債残高 支払利息 (年利 元金償還 (元利合計)	(千円) (千円) (千円)																
2056年度借入	企業債残高 支払利息 (年利 元金償還 (元利合計)	(千円) (千円) (千円)																
2057年度借入	企業債残高 支払利息 (年利 元金償還 (元利合計)	(千円) (千円) (千円)																
2058年度借入	企業債残高 支払利息 (年利 元金償還 (元利合計)	(千円) (千円) (千円)																

(続)

表 参考事項整理

項目	年度	H43 2031	H44 2032	H45 2033	H46 2034	H47 2035	H48 2036	H49 2037	H50 2038	H51 2039	H52 2040	H53 2041	H54 2042	H55 2043	H56 2044	H57 2045	H58 2046	H59 2047
建設改良費	(千円)	278,389	278,389	278,389	278,389	278,389	278,389	278,389	278,389	278,389	310,140	310,140	310,140	310,140	310,140	310,140	310,140	310,140
企業債																		
借入額	(千円)	75,100	75,100	75,100	75,100	42,600	42,600	42,600	42,600	42,600	9,600	9,600	9,600	9,600	9,600	0	0	0
償還年数	(年)	30	30	30	30	30	30	30	30	30	30	30	30	30	30	30	30	30
うち据置年数	(年)	5	5	5	5	5	5	5	5	5	5	5	5	5	5	5	5	5
年利	(%)	1.00	1.00	1.00	1.00	1.00	1.00	1.00	1.00	1.00	1.00	1.00	1.00	1.00	1.00	1.00	1.00	1.00
附近定率		0.0226537580	0.0226537580	0.0226537580	0.0226537580	0.0226537580	0.0226537580	0.0226537580	0.0226537580	0.0226537580	0.0226537580	0.0226537580	0.0226537580	0.0226537580	0.0226537580	0.0226537580	0.0226537580	0.0226537580
元金償還	(千円)	3,403	3,403	3,403	3,403	1,930	1,930	1,930	1,930	1,930	435	435	435	435	435	0	0	0
据置期間支払利息	(千円)	751	751	751	751	426	426	426	426	426	96	96	96	96	96	0	0	0
企業債元金償還																		
2038年度借入	企業債残高 支払利息(年利 元金償還(元利合計)	(千円) 1.00%) (千円) 1,930千円)								42,600 426	42,600 426	42,600 426	42,600 426	42,600 426	42,600 426	41,096 411	39,577 396	38,043 380
2039年度借入	企業債残高 支払利息(年利 元金償還(元利合計)	(千円) 1.00%) (千円) 1,930千円)									42,600 426	42,600 426	42,600 426	42,600 426	42,600 426	42,600 426	41,096 411	39,577 396
2040年度借入	企業債残高 支払利息(年利 元金償還(元利合計)	(千円) 1.00%) (千円) 435千円)										9,600 96	9,600 96	9,600 96	9,600 96	9,600 96	9,600 96	9,261 93
2041年度借入	企業債残高 支払利息(年利 元金償還(元利合計)	(千円) 1.00%) (千円) 435千円)											9,600 96	9,600 96	9,600 96	9,600 96	9,600 96	9,600 96
2042年度借入	企業債残高 支払利息(年利 元金償還(元利合計)	(千円) 1.00%) (千円) 435千円)												9,600 96	9,600 96	9,600 96	9,600 96	9,600 96
2043年度借入	企業債残高 支払利息(年利 元金償還(元利合計)	(千円) 1.00%) (千円) 435千円)													9,600 96	9,600 96	9,600 96	9,600 96
2044年度借入	企業債残高 支払利息(年利 元金償還(元利合計)	(千円) 1.00%) (千円) 435千円)														9,600 96	9,600 96	9,600 96
2045年度借入	企業債残高 支払利息(年利 元金償還(元利合計)	(千円) 1.00%) (千円) 0千円)															0 0	0 0
2046年度借入	企業債残高 支払利息(年利 元金償還(元利合計)	(千円) 1.00%) (千円) 0千円)																0 0
2047年度借入	企業債残高 支払利息(年利 元金償還(元利合計)	(千円) 1.00%) (千円) 0千円)																
2048年度借入	企業債残高 支払利息(年利 元金償還(元利合計)	(千円) 1.00%) (千円) 0千円)																
2049年度借入	企業債残高 支払利息(年利 元金償還(元利合計)	(千円) 1.00%) (千円) 0千円)																
2050年度借入	企業債残高 支払利息(年利 元金償還(元利合計)	(千円) 1.00%) (千円) 0千円)																
2051年度借入	企業債残高 支払利息(年利 元金償還(元利合計)	(千円) 1.00%) (千円) 0千円)																
2052年度借入	企業債残高 支払利息(年利 元金償還(元利合計)	(千円) 1.00%) (千円) 0千円)																
2053年度借入	企業債残高 支払利息(年利 元金償還(元利合計)	(千円) 1.00%) (千円) 0千円)																
2054年度借入	企業債残高 支払利息(年利 元金償還(元利合計)	(千円) 1.00%) (千円) 0千円)																
2055年度借入	企業債残高 支払利息(年利 元金償還(元利合計)	(千円) 1.00%) (千円) 0千円)																
2056年度借入	企業債残高 支払利息(年利 元金償還(元利合計)	(千円) 1.00%) (千円) 0千円)																
2057年度借入	企業債残高 支払利息(年利 元金償還(元利合計)	(千円) 1.00%) (千円) 0千円)																
2058年度借入	企業債残高 支払利息(年利 元金償還(元利合計)	(千円) 1.00%) (千円) 0千円)																

(続)

表 参考事項整理

項目	年度	H60 2048	H61 2049	H62 2050	H63 2051	H64 2052	H65 2053	H66 2054	H67 2055	H68 2056	H69 2057	H70 2058	H71 2059	H72 2060	H73 2061	H74 2062	H75 2063	
建設改良費	(千円)	310,140	310,143	417,946	417,946	417,946	417,946	417,946	417,946	417,946	417,946	417,946	417,941	844,316	844,316	844,316	844,316	
企業債																		
借入額	(千円)	0	0	0	0	0	0	0	0	0	0	0	0	170,800	170,800	170,800	170,800	
償還年数	(年)	30	30	30	30	30	30	30	30	30	30	30	30	30	30	30	30	
うち据置年数	(年)	5	5	5	5	5	5	5	5	5	5	5	5	5	5	5	5	
年利	(%)	1.00	1.00	1.00	1.00	1.00	1.00	1.00	1.00	1.00	1.00	1.00	1.00	1.00	1.00	1.00	1.00	
附近定率		0.0226537580	0.0226537580	0.0226537580	0.0226537580	0.0226537580	0.0226537580	0.0226537580	0.0226537580	0.0226537580	0.0226537580	0.0226537580	0.0226537580	0.0226537580	0.0226537580	0.0226537580	0.0226537580	
元金償還	(千円)	0	0	0	0	0	0	0	0	0	0	0	0	7,739	7,739	7,739	7,739	
据置期間支払利息	(千円)	0	0	0	0	0	0	0	0	0	0	0	0	1,708	1,708	1,708	1,708	
企業債元金償還																		
2038年度借入	企業債残高 支払利息(年利 1.00%) 元金償還(元利合計 1,930千円)	(千円) (千円) (千円)	36,493 365 1,565	34,928 349 1,581	33,347 333 1,597	31,750 318 1,612	30,138 301 1,629	28,509 285 1,645	26,864 269 1,661	25,203 252 1,678	23,525 235 1,695	21,830 218 1,712	20,118 201 1,729	18,389 184 1,746	16,643 166 1,764	14,879 149 1,781	13,098 131 1,799	11,299 113 1,817
2039年度借入	企業債残高 支払利息(年利 1.00%) 元金償還(元利合計 1,930千円)	(千円) (千円) (千円)	38,043 380 1,550	36,493 365 1,565	34,928 349 1,581	33,347 333 1,597	31,750 318 1,612	30,138 301 1,629	28,509 285 1,645	26,864 269 1,661	25,203 252 1,678	23,525 235 1,695	21,830 218 1,712	20,118 201 1,729	18,389 184 1,746	16,643 166 1,764	14,879 149 1,781	13,098 131 1,799
2040年度借入	企業債残高 支払利息(年利 1.00%) 元金償還(元利合計 435千円)	(千円) (千円) (千円)	8,919 89 346	8,573 86 349	8,224 82 353	7,871 79 356	7,515 75 360	7,155 72 363	6,792 68 367	6,425 64 371	6,054 61 374	5,680 57 378	5,302 53 382	4,920 49 386	4,534 45 390	4,144 41 394	3,750 38 401	3,353 34 401
2041年度借入	企業債残高 支払利息(年利 1.00%) 元金償還(元利合計 435千円)	(千円) (千円) (千円)	9,261 93 342	8,919 89 346	8,573 86 349	8,224 82 353	7,871 79 360	7,515 75 363	7,155 72 367	6,792 68 371	6,425 64 374	6,054 57 378	5,680 53 382	4,920 49 386	4,534 45 390	4,144 41 394	3,750 38 397	3,353 34 401
2042年度借入	企業債残高 支払利息(年利 1.00%) 元金償還(元利合計 435千円)	(千円) (千円) (千円)	9,600 96 339	9,261 93 342	8,919 89 346	8,573 86 349	8,224 82 353	7,871 79 360	7,515 75 363	7,155 72 367	6,792 68 371	6,425 64 374	6,054 57 378	5,680 49 386	4,920 45 390	4,534 41 394	4,144 38 397	3,750 34 401
2043年度借入	企業債残高 支払利息(年利 1.00%) 元金償還(元利合計 435千円)	(千円) (千円) (千円)	9,600 96 339	9,600 96 339	9,261 93 342	8,919 89 346	8,573 86 349	8,224 82 353	7,871 79 360	7,515 75 363	7,155 72 367	6,792 68 371	6,425 64 374	6,054 57 378	5,680 49 386	5,302 45 390	4,920 41 394	4,534 38 397
2044年度借入	企業債残高 支払利息(年利 1.00%) 元金償還(元利合計 435千円)	(千円) (千円) (千円)	9,600 96 339	9,600 96 339	9,600 96 339	9,261 93 342	8,919 89 346	8,573 86 349	8,224 82 353	7,871 79 360	7,515 75 363	7,155 72 367	6,792 68 371	6,425 64 374	6,054 57 378	5,680 49 386	5,302 41 394	4,920 38 397
2045年度借入	企業債残高 支払利息(年利 1.00%) 元金償還(元利合計 0千円)	(千円) (千円) (千円)	0 0 0	0 0 0	0 0 0	0 0 0	0 0 0	0 0 0	0 0 0	0 0 0	0 0 0	0 0 0	0 0 0	0 0 0	0 0 0	0 0 0	0 0 0	0 0 0
2046年度借入	企業債残高 支払利息(年利 1.00%) 元金償還(元利合計 0千円)	(千円) (千円) (千円)	0 0 0	0 0 0	0 0 0	0 0 0	0 0 0	0 0 0	0 0 0	0 0 0	0 0 0	0 0 0	0 0 0	0 0 0	0 0 0	0 0 0	0 0 0	0 0 0
2047年度借入	企業債残高 支払利息(年利 1.00%) 元金償還(元利合計 0千円)	(千円) (千円) (千円)	0 0 0	0 0 0	0 0 0	0 0 0	0 0 0	0 0 0	0 0 0	0 0 0	0 0 0	0 0 0	0 0 0	0 0 0	0 0 0	0 0 0	0 0 0	0 0 0
2048年度借入	企業債残高 支払利息(年利 1.00%) 元金償還(元利合計 0千円)	(千円) (千円) (千円)	0 0 0	0 0 0	0 0 0	0 0 0	0 0 0	0 0 0	0 0 0	0 0 0	0 0 0	0 0 0	0 0 0	0 0 0	0 0 0	0 0 0	0 0 0	0 0 0
2049年度借入	企業債残高 支払利息(年利 1.00%) 元金償還(元利合計 0千円)	(千円) (千円) (千円)	0 0 0	0 0 0	0 0 0	0 0 0	0 0 0	0 0 0	0 0 0	0 0 0	0 0 0	0 0 0	0 0 0	0 0 0	0 0 0	0 0 0	0 0 0	0 0 0
2050年度借入	企業債残高 支払利息(年利 1.00%) 元金償還(元利合計 0千円)	(千円) (千円) (千円)	0 0 0	0 0 0	0 0 0	0 0 0	0 0 0	0 0 0	0 0 0	0 0 0	0 0 0	0 0 0	0 0 0	0 0 0	0 0 0	0 0 0	0 0 0	0 0 0
2051年度借入	企業債残高 支払利息(年利 1.00%) 元金償還(元利合計 0千円)	(千円) (千円) (千円)	0 0 0	0 0 0	0 0 0	0 0 0	0 0 0	0 0 0	0 0 0	0 0 0	0 0 0	0 0 0	0 0 0	0 0 0	0 0 0	0 0 0	0 0 0	0 0 0
2052年度借入	企業債残高 支払利息(年利 1.00%) 元金償還(元利合計 0千円)	(千円) (千円) (千円)	0 0 0	0 0 0	0 0 0	0 0 0	0 0 0	0 0 0	0 0 0	0 0 0	0 0 0	0 0 0	0 0 0	0 0 0	0 0 0	0 0 0	0 0 0	0 0 0
2053年度借入	企業債残高 支払利息(年利 1.00%) 元金償還(元利合計 0千円)	(千円) (千円) (千円)	0 0 0	0 0 0	0 0 0	0 0 0	0 0 0	0 0 0	0 0 0	0 0 0	0 0 0	0 0 0	0 0 0	0 0 0	0 0 0	0 0 0	0 0 0	0 0 0
2054年度借入	企業債残高 支払利息(年利 1.00%) 元金償還(元利合計 0千円)	(千円) (千円) (千円)	0 0 0	0 0 0	0 0 0	0 0 0	0 0 0	0 0 0	0 0 0	0 0 0	0 0 0	0 0 0	0 0 0	0 0 0	0 0 0	0 0 0	0 0 0	0 0 0
2055年度借入	企業債残高 支払利息(年利 1.00%) 元金償還(元利合計 0千円)	(千円) (千円) (千円)	0 0 0	0 0 0	0 0 0	0 0 0	0 0 0	0 0 0	0 0 0	0 0 0	0 0 0	0 0 0	0 0 0	0 0 0	0 0 0	0 0 0	0 0 0	0 0 0
2056年度借入	企業債残高 支払利息(年利 1.00%) 元金償還(元利合計 0千円)	(千円) (千円) (千円)	0 0 0	0 0 0	0 0 0	0 0 0	0 0 0	0 0 0	0 0 0	0 0 0	0 0 0	0 0 0	0 0 0	0 0 0	0 0 0	0 0 0	0 0 0	0 0 0
2057年度借入	企業債残高 支払利息(年利 1.00%) 元金償還(元利合計 0千円)	(千円) (千円) (千円)	0 0 0	0 0 0	0 0 0	0 0 0	0 0 0	0 0 0	0 0 0	0 0 0	0 0 0	0 0 0	0 0 0	0 0 0	0 0 0	0 0 0	0 0 0	0 0 0
2058年度借入	企業債残高 支払利息(年利 1.00%) 元金償還(元利合計 0千円)	(千円) (千円) (千円)	0 0 0	0 0 0	0 0 0	0 0 0	0 0 0	0 0 0	0 0 0	0 0 0	0 0 0	0 0 0	0 0 0	0 0 0	0 0 0	0 0 0	0 0 0	0 0 0

(続)

表 参考事項整理

項 目	年 度	H26 2014 決 算	H27 2015 決 算	H28 2016 決 算	H29 2017 決 算	H30 2018	H31 2019	H32 2020	H33 2021	H34 2022	H35 2023	H36 2024	H37 2025	H38 2026	H39 2027	H40 2028	H41 2029	H42 2030
建設改良費	(千円)	19,702	67,716	5,767	43,739	233,962	2,884	278,389	278,389	278,389	278,389	278,389	278,389	278,389	278,389	278,389	278,389	278,389
企業債																		
借入額	(千円)	0	0	0	0	0	2,900	206,000	206,000	206,000	206,000	206,000	80,100	80,100	80,100	80,100	80,100	75,100
償還年数	(年)				30	30	30	30	30	30	30	30	30	30	30	30	30	30
うち据置年数	(年)				5	5	5	5	5	5	5	5	5	5	5	5	5	5
年 利	(%)				1.00	1.00	1.00	1.00	1.00	1.00	1.00	1.00	1.00	1.00	1.00	1.00	1.00	1.00
附近定率					0.0226537580	0.0226537580	0.0226537580	0.0226537580	0.0226537580	0.0226537580	0.0226537580	0.0226537580	0.0226537580	0.0226537580	0.0226537580	0.0226537580	0.0226537580	0.0226537580
元利合計	(千円)				0	0	131	9,333	9,333	9,333	9,333	9,333	3,629	3,629	3,629	3,629	3,629	3,403
据置期間支払利息	(千円)				0	0	29	2,060	2,060	2,060	2,060	2,060	801	801	801	801	801	751
企業債元利償還																		
2059年度借入	企業債残高 支払利息 (年利 元金償還 (元利合計)	(千円) (千円) (千円)																
2060年度借入	企業債残高 支払利息 (年利 元金償還 (元利合計)	(千円) (千円) (千円)																
2061年度借入	企業債残高 支払利息 (年利 元金償還 (元利合計)	(千円) (千円) (千円)																
2062年度借入	企業債残高 支払利息 (年利 元金償還 (元利合計)	(千円) (千円) (千円)																
2063年度借入	企業債残高 支払利息 (年利 元金償還 (元利合計)	(千円) (千円) (千円)																
集 計	支払利息 元金償還	(千円) (千円)	0 0	0 0	0 0	0 0	0 0	29 0	2,089 0	4,149 0	6,209 0	8,269 0	10,329 102	11,129 7,376	11,856 14,723	12,510 22,143	13,090 29,637	13,595 37,206

表 参考事項整理

項 目	年 度	H43 2031	H44 2032	H45 2033	H46 2034	H47 2035	H48 2036	H49 2037	H50 2038	H51 2039	H52 2040	H53 2041	H54 2042	H55 2043	H56 2044	H57 2045	H58 2046	H59 2047	
建設改良費	(千円)	278,389	278,389	278,389	278,389	278,389	278,389	278,389	278,389	278,389	310,140	310,140	310,140	310,140	310,140	310,140	310,140	310,140	
企業債																			
借入額	(千円)	75,100	75,100	75,100	75,100	42,600	42,600	42,600	42,600	42,600	9,600	9,600	9,600	9,600	9,600	0	0	0	
償還年数	(年)	30	30	30	30	30	30	30	30	30	30	30	30	30	30	30	30	30	
うち据置年数	(年)	5	5	5	5	5	5	5	5	5	5	5	5	5	5	5	5	5	
年 利	(%)	1.00	1.00	1.00	1.00	1.00	1.00	1.00	1.00	1.00	1.00	1.00	1.00	1.00	1.00	1.00	1.00	1.00	
附近定率		0.0226537580	0.0226537580	0.0226537580	0.0226537580	0.0226537580	0.0226537580	0.0226537580	0.0226537580	0.0226537580	0.0226537580	0.0226537580	0.0226537580	0.0226537580	0.0226537580	0.0226537580	0.0226537580	0.0226537580	
元利合計	(千円)	3,403	3,403	3,403	3,403	1,930	1,930	1,930	1,930	1,930	435	435	435	435	435	0	0	0	
据置期間支払利息	(千円)	751	751	751	751	426	426	426	426	426	96	96	96	96	96	0	0	0	
企業債元利償還																			
2059年度借入	企業債残高 支払利息 (年利 元金償還 (元利合計)	(千円) (千円) (千円)																	
2060年度借入	企業債残高 支払利息 (年利 元金償還 (元利合計)	(千円) (千円) (千円)																	
2061年度借入	企業債残高 支払利息 (年利 元金償還 (元利合計)	(千円) (千円) (千円)																	
2062年度借入	企業債残高 支払利息 (年利 元金償還 (元利合計)	(千円) (千円) (千円)																	
2063年度借入	企業債残高 支払利息 (年利 元金償還 (元利合計)	(千円) (千円) (千円)																	
集 計	支払利息 元金償還	(千円) (千円)	13,974 40,406	14,322 43,637	14,636 46,902	14,916 50,201	15,165 53,531	15,056 56,718	14,914 59,938	14,742 63,188	14,538 66,470	14,299 69,787	13,696 71,990	13,073 74,213	12,427 76,459	11,756 78,730	11,065 81,021	10,255 82,170	9,433 83,331

表 参考事項整理

項 目	年 度	H60 2048	H61 2049	H62 2050	H63 2051	H64 2052	H65 2053	H66 2054	H67 2055	H68 2056	H69 2057	H70 2058	H71 2059	H72 2060	H73 2061	H74 2062	H75 2063	
建設改良費	(千円)	310,140	310,143	417,946	417,946	417,946	417,946	417,946	417,946	417,946	417,946	417,946	417,941	844,316	844,316	844,316	844,316	
企業債																		
借入額	(千円)	0	0	0	0	0	0	0	0	0	0	0	0	170,800	170,800	170,800	170,800	
償還年数	(年)	30	30	30	30	30	30	30	30	30	30	30	30	30	30	30	30	
うち据置年数	(年)	5	5	5	5	5	5	5	5	5	5	5	5	5	5	5	5	
年 利	(%)	1.00	1.00	1.00	1.00	1.00	1.00	1.00	1.00	1.00	1.00	1.00	1.00	1.00	1.00	1.00	1.00	
附近定率		0.0226537580	0.0226537580	0.0226537580	0.0226537580	0.0226537580	0.0226537580	0.0226537580	0.0226537580	0.0226537580	0.0226537580	0.0226537580	0.0226537580	0.0226537580	0.0226537580	0.0226537580	0.0226537580	
元利合計	(千円)	0	0	0	0	0	0	0	0	0	0	0	0	7,739	7,739	7,739	7,739	
据置期間支払利息	(千円)	0	0	0	0	0	0	0	0	0	0	0	0	1,708	1,708	1,708	1,708	
企業債元利償還																		
2059年度借入	企業債残高 支払利息 (年利 元金償還 (元利合計)	(千円) (千円) (千円)	1.00%) 0千円											0 0	0 0	0 0	0 0	
2060年度借入	企業債残高 支払利息 (年利 元金償還 (元利合計)	(千円) (千円) (千円)	1.00%) 7,739千円											170,800 1,708	170,800 1,708	170,800 1,708		
2061年度借入	企業債残高 支払利息 (年利 元金償還 (元利合計)	(千円) (千円) (千円)	1.00%) 7,739千円												170,800 1,708	170,800 1,708		
2062年度借入	企業債残高 支払利息 (年利 元金償還 (元利合計)	(千円) (千円) (千円)	1.00%) 7,739千円													170,800 1,708		
2063年度借入	企業債残高 支払利息 (年利 元金償還 (元利合計)	(千円) (千円) (千円)	1.00%) 7,739千円															
集 計	支払利息 元金償還	(千円) (千円)	8,600 84,503	7,757 85,706	6,899 87,340	6,025 78,881	5,236 70,337	4,532 61,708	3,915 52,992	3,385 43,827	2,947 40,636	2,541 37,413	2,167 34,158	1,825 30,871	1,517 27,524	2,949 24,397	4,413 21,238	5,909 18,047