

別添 7 財政収支の見通し (供給単価一定、基準外繰入金一定)

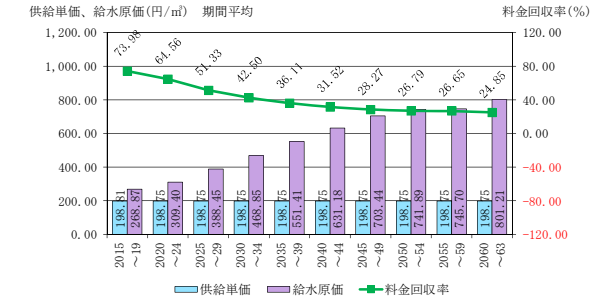
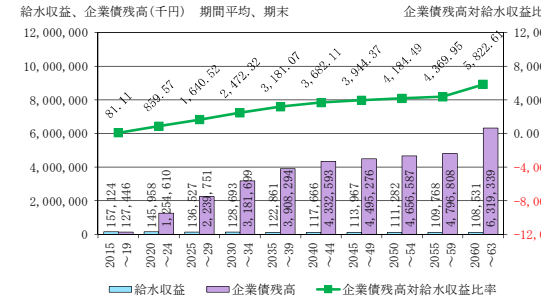
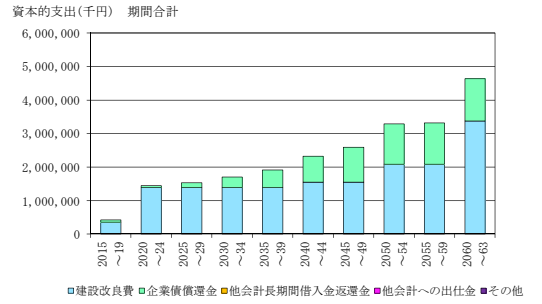
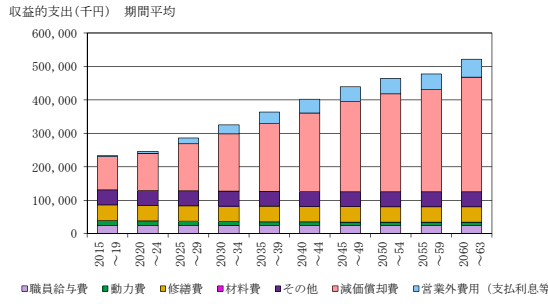
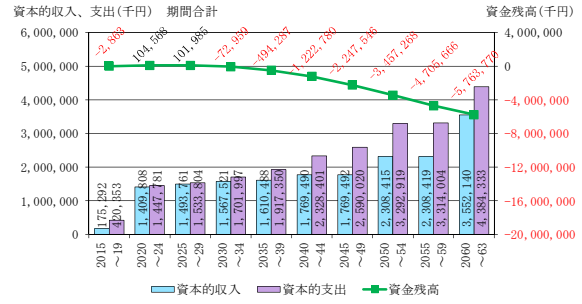
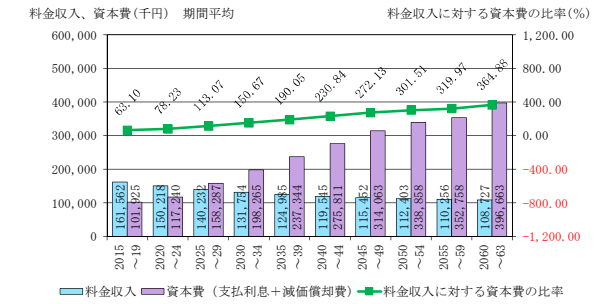
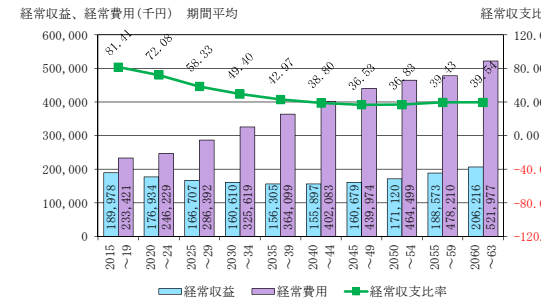
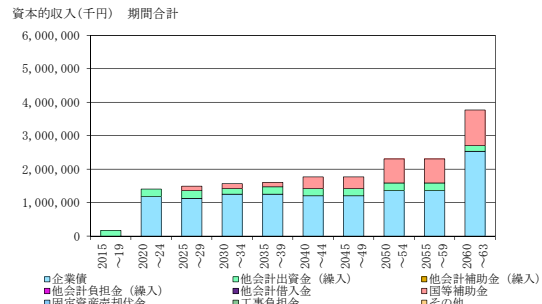
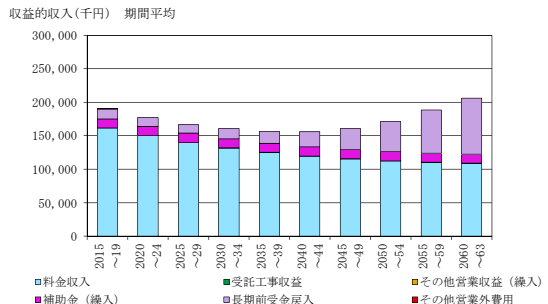
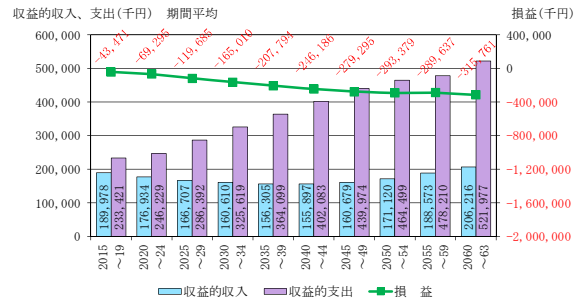


表 収益的収支

年度		H26	H27	H28	H29	H30	H31	H32	H33	H34	H35	H36	H37	H38	H39	H40	H41	H42				
項目		2014	2015	2016	2017	2018	2019	2020	2021	2022	2023	2024	2025	2026	2027	2028	2029	2030				
決算		決算	決算	決算	決算	2018	2019	2020	2021	2022	2023	2024	2025	2026	2027	2028	2029	2030				
収益的収入	1. 営業収益	A	(千円)	167,685	164,994	163,149	164,254	159,200	157,308	154,631	152,381	150,278	148,579	146,142	144,111	142,153	140,651	138,452	136,711	134,970		
	(1) 料金収入	(千円)	167,467	164,727	162,875	164,070	159,016	157,124	154,447	152,197	150,094	148,395	146,958	145,927	144,927	143,927	141,969	140,467	138,268	136,527	134,786	
	供給単価	(円/㎡)	198.05	198.97	198.84	198.75	198.75	198.75	198.75	198.75	198.75	198.75	198.75	198.75	198.75	198.75	198.75	198.75	198.75	198.75	198.75	198.75
	改定率	(%)													100.00	100.00					100.00	
	給水原価	(円/㎡)	265.03	262.28	275.21	262.26	267.67	276.94	278.71	293.88	309.22	324.15	341.05	357.57	373.00	387.54	404.21	419.95	436.05			
	有収水量	(千㎡)	845.56	827.88	819.12	825.51	800.08	790.56	777.09	765.77	755.19	746.64	734.38	724.16	714.31	706.75	695.69	686.93	678.17			
	(2) 受託工事収益	B	(千円)																			
	(3) その他	(千円)	218	267	274	184	184	184	184	184	184	184	184	184	184	184	184	184	184	184		
	他会計負担金	別途計算結果	(千円)				0	0	0	0	0	0	0	0	0	0	0	0	0	0		
	その他	(千円)	218	267	274	184	184	184	184	184	184	184	184	184	184	184	184	184	184	184		
	2. 営業外収益	(千円)	29,373	28,348	28,367	28,482	28,088	27,700	27,311	26,922	26,532	26,142	25,751	25,360	25,826	26,291	26,756	27,222	27,697			
	(4) 補助金	(千円)	12,384	11,600	12,600	13,959	13,933	13,908	13,882	13,856	13,829	13,802	13,774	13,746	13,718	13,689	13,659	13,631	13,612			
	他会計補助金	別途計算結果	(千円)	12,384	11,600	12,600	13,959	13,933	13,908	13,882	13,856	13,829	13,802	13,774	13,746	13,718	13,689	13,659	13,631	13,612		
	その他補助金	(千円)																				
	(5) 長期前受金戻入	(千円)	16,969	16,728	15,757	14,518	14,155	13,792	13,429	13,066	12,703	12,340	11,977	11,614	12,108	12,602	13,097	13,591	14,085			
	取得済み資産	減価償却額に比例	(千円)	16,969	16,728	15,757	14,518	14,155	13,792	13,429	13,066	12,703	12,340	11,977	11,614	11,251	10,888	10,526	10,163	9,800		
	取得予定資産	(千円)					0	0	0	0	0	0	0	0	0	857	1,714	2,571	3,428	4,285		
	(6) その他	(千円)	20	20	10	5																
	収入計	C	(千円)	197,058	193,342	191,516	192,736	187,288	185,008	181,942	179,303	176,810	174,721	171,893	169,471	167,979	166,942	165,208	163,933	162,667		
収益的支出	1. 営業費用	(千円)	237,969	231,210	238,771	228,816	226,265	230,831	228,238	234,131	240,039	245,978	251,854	257,766	263,682	269,639	275,535	281,470	287,411			
	(1) 職員給与費	(千円)	21,672	23,103	24,435	24,655	24,655	24,655	24,655	24,655	24,655	24,655	24,655	24,655	24,655	24,655	24,655	24,655	24,655	24,655		
	基本給	(千円)	12,274	13,101	13,574	13,729	13,729	13,729	13,729	13,729	13,729	13,729	13,729	13,729	13,729	13,729	13,729	13,729	13,729	13,729		
	退職給付費	(千円)					0	0	0	0	0	0	0	0	0	0	0	0	0	0		
	その他	(千円)	9,398	10,002	10,861	10,926	10,926	10,926	10,926	10,926	10,926	10,926	10,926	10,926	10,926	10,926	10,926	10,926	10,926	10,926		
	(2) 経費	(千円)	114,143	105,409	113,951	106,562	105,111	104,947	104,706	104,508	104,325	104,173	103,958	103,779	103,604	103,470	103,275	103,119	102,969			
	動力費	(千円)	16,963	14,672	14,901	15,793	14,342	14,178	13,937	13,739	13,556	13,404	13,189	13,010	12,835	12,701	12,506	12,350	12,200			
	単価	(円/㎡)	14.28	12.95	12.73	12.90	12.90	12.90	12.90	12.90	12.90	12.90	12.90	12.90	12.90	12.90	12.90	12.90	12.90	12.90		
	年間総配水量	(千㎡)	1,187.61	1,132.99	1,170.37	1,224.05	1,111.79	1,099.10	1,080.40	1,065.07	1,050.84	1,039.07	1,022.37	1,008.50	994.99	984.54	969.44	957.40	945.72			
	修繕費	(千円)	55,577	43,940	54,270	46,147	46,147	46,147	46,147	46,147	46,147	46,147	46,147	46,147	46,147	46,147	46,147	46,147	46,147	46,147		
	材料費	(千円)																				
	その他	(千円)	41,603	46,797	44,780	44,622	44,622	44,622	44,622	44,622	44,622	44,622	44,622	44,622	44,622	44,622	44,622	44,622	44,622	44,622		
	委託料	(千円)	28,145	33,838	31,037	31,037	31,037	31,037	31,037	31,037	31,037	31,037	31,037	31,037	31,037	31,037	31,037	31,037	31,037	31,037		
	負担金	(千円)																				
	資産減耗費	(千円)	0	163	692	20	20	20	20	20	20	20	20	20	20	20	20	20	20	20		
	その他	(千円)	13,458	12,796	13,051	13,565	13,565	13,565	13,565	13,565	13,565	13,565	13,565	13,565	13,565	13,565	13,565	13,565	13,565	13,565		
	一般	(千円)	13,458	12,796	13,051	13,565	13,565	13,565	13,565	13,565	13,565	13,565	13,565	13,565	13,565	13,565	13,565	13,565	13,565	13,565		
	撤去費	計上しない	(千円)																			
	(3) 減価償却費	(千円)	102,154	102,698	100,385	97,599	96,499	101,229	98,877	104,968	111,059	117,150	123,241	129,332	135,423	141,514	147,605	153,696	159,787			
	取得済み資産	40年均等	(千円)	102,154	102,698	100,385	97,599	95,159	92,719	90,279	87,839	85,399	82,959	80,519	78,079	75,639	73,199	70,759	68,319	65,879		
	取得予定資産	別途計算結果	(千円)				1,340	8,510	8,598	17,129	25,660	34,191	42,722	51,253	59,784	68,315	76,846	85,377	93,908			
	2. 営業外費用	(千円)	3,099	2,651	2,416	2,200	2,050	1,897	1,771	3,978	6,184	8,386	10,586	12,783	14,864	16,858	18,765	20,597	22,392			
	(4) 支払利息	(千円)	3,099	2,651	2,416	2,200	2,050	1,897	1,771	3,978	6,184	8,386	10,586	12,783	14,864	16,858	18,765	20,597	22,392			
	発行済み企業債	(千円)	3,099	2,651	2,416	2,200	2,050	1,897	1,742	1,583	1,423	1,259	1,093	924	752	577	399	231	112			
	発行予定企業債	別途計算結果	(千円)	0	0	0	0	0	29	2,395	4,761	7,127	9,493	11,859	14,112	16,281	18,366	20,366	22,280			
	(5) その他	(千円)																				
支出計	D	(千円)	241,068	233,861	241,187	231,016	228,315	232,728	230,009	238,109	246,223	254,364	262,440	270,549	278,546	286,497	294,300	302,067	309,803			
経常損益	E=C-D	目標黒字	(千円)	-44,010	-40,519	-49,671	-38,280	-41,027	-47,720	-48,067	-58,806	-69,413	-79,643	-90,547	-101,078	-110,567	-119,555	-129,092	-138,134	-147,136		
特別利益	F	(千円)																				
特別損失	G	(千円)	1,930		136																	
特別損益	H=F-G	(千円)	-1,930	0	-136	0	0	0	0	0	0	0	0	0	0	0	0	0	0			
当年度純利益(又は純損失)	E+H (a)	(千円)	-45,940	-40,519	-49,807	-38,280	-41,027	-47,720	-48,067	-58,806	-69,413	-79,643	-90,547	-101,078	-110,567	-119,555	-129,092	-138,134	-147,136			
(前年度)繰越利益剰余金又は累積欠損金	(b=前年度f)	(千円)	-409,080	-455,020	-495,539	-545,346	-583,626	-624,653	-672,373	-720,440	-779,246	-848,659	-928,302	-1,018,849	-1,119,927	-1,230,494	-1,350,049	-1,479,141	-1,617,275			
当年度未処分利益剰余金	(c=a+b)	(千円)	-455,020	-495,539	-545,346	-583,626	-624,653	-672,373	-720,440	-779,246	-848,659	-928,302	-1,018,849	-1,119,927	-1,230,494	-1,350,049	-1,479,141	-1,617,275	-1,764,411			
当年度利益剰余金処分額	(d)	(千円)																				
当年度利益剰余金処理額	(e)	(千円)																				
当年度繰越利益剰余金又は累積欠損金	I (f=c-d+e)	目標黒字	(千円)	-455,020	-495,539	-545,346	-583,626	-624,653	-672,373	-720,440	-779,246	-848,659	-928,302	-1,018,849	-1,119,927	-1,230,494	-1,350,049	-1,479,141	-1,617,275	-1,764,411		
流動資産	J	別途算定結果	(千円)	123,394	98,159	118,558	140,861	-17,031	22,706	52,789	78,450	99,820	117,275	130,137	146,797	159,565	160,48					

表 収益的収支

項 目		年 度	H60 2048	H61 2049	H62 2050	H63 2051	H64 2052	H65 2053	H66 2054	H67 2055	H68 2056	H69 2057	H70 2058	H71 2059	H72 2060	H73 2061	H74 2062	H75 2063	
収益的 収入	1. 営業収益	A	(千円)	114,877	114,151	113,642	113,299	112,482	112,046	111,466	111,406	110,669	110,305	109,870	109,952	109,290	109,000	108,638	108,715
	(1) 料金収入		(千円)	114,693	113,967	113,458	113,115	112,298	111,862	111,282	111,222	110,485	110,121	109,686	109,768	109,106	108,816	108,454	108,531
	供給単価	改定なし	(円/㎡)	198.75	198.75	198.75	198.75	198.75	198.75	198.75	198.75	198.75	198.75	198.75	198.75	198.75	198.75	198.75	198.75
	改定率		(%)	100.00	100.00	100.00	100.00	100.00	100.00	100.00	100.00	100.00	100.00	100.00	100.00	100.00	100.00	100.00	100.00
	給水原価	別途算定結果	(円/㎡)	718.19	729.92	730.02	743.64	745.53	744.95	745.31	742.25	743.62	744.06	748.70	749.88	756.02	786.33	817.33	845.16
	有収水量		(千㎡)	577.07	573.42	570.86	569.13	565.02	562.83	559.91	559.61	555.90	554.07	551.88	552.29	548.96	547.50	545.68	546.07
	(2) 受託工事収益	B	(千円)																
	(3) その他		(千円)	184	184	184	184	184	184	184	184	184	184	184	184	184	184	184	184
	他会計負担金	別途計算結果	(千円)	0	0	0	0	0	0	0	0	0	0	0	0	0	0	0	0
	その他		(千円)	184	184	184	184	184	184	184	184	184	184	184	184	184	184	184	184
収益的 支出	2. 営業外収益		(千円)	46,818	48,593	50,369	54,451	58,533	62,615	66,697	70,779	74,861	78,086	81,674	85,262	88,850	94,487	100,124	105,761
	(4) 補助金		(千円)	13,593	13,593	13,593	13,593	13,593	13,593	13,593	13,593	13,593	13,593	13,593	13,593	13,593	13,593	13,593	13,593
	他会計補助金	別途計算結果	(千円)	13,593	13,593	13,593	13,593	13,593	13,593	13,593	13,593	13,593	13,593	13,593	13,593	13,593	13,593	13,593	13,593
	その他補助金		(千円)																
	(5) 長期前受金戻入		(千円)	33,225	35,000	36,776	40,858	44,940	49,022	53,104	57,186	61,268	64,493	68,081	71,669	75,257	80,894	86,531	92,168
	取得済み資産	減価償却額に比例	(千円)	3,266	2,903	2,541	2,178	1,815	1,452	1,089	726	363	0	0	0	0	0	0	0
	取得予定資産		(千円)	29,959	32,097	34,235	38,680	43,125	47,570	52,015	56,460	60,905	64,493	68,081	71,669	75,257	80,894	86,531	92,168
	(6) その他		(千円)																
	収入計	C	(千円)	161,695	162,744	164,011	167,750	171,015	174,661	178,163	182,185	185,530	188,391	191,544	195,214	198,140	203,487	208,762	214,476
	収益的 支出	1. 営業費用		(千円)	403,053	408,711	408,563	418,809	420,576	422,375	424,161	425,992	427,764	429,569	433,808	438,094	442,311	459,625	476,935
(1) 職員給与費			(千円)	24,655	24,655	24,655	24,655	24,655	24,655	24,655	24,655	24,655	24,655	24,655	24,655	24,655	24,655	24,655	24,655
基本給			(千円)	13,729	13,729	13,729	13,729	13,729	13,729	13,729	13,729	13,729	13,729	13,729	13,729	13,729	13,729	13,729	13,729
退職給付費			(千円)	0	0	0	0	0	0	0	0	0	0	0	0	0	0	0	0
その他			(千円)	10,926	10,926	10,926	10,926	10,926	10,926	10,926	10,926	10,926	10,926	10,926	10,926	10,926	10,926	10,926	10,926
(2) 経費			(千円)	101,189	101,123	101,081	101,047	100,977	100,939	100,888	100,882	100,817	100,784	100,746	100,755	100,695	100,666	100,633	100,641
動力費			(千円)	10,420	10,354	10,312	10,278	10,208	10,170	10,119	10,113	10,048	10,015	9,977	9,986	9,926	9,897	9,864	9,872
単価			(円/㎡)	12.90	12.90	12.90	12.90	12.90	12.90	12.90	12.90	12.90	12.90	12.90	12.90	12.90	12.90	12.90	12.90
年間総配水量			(千㎡)	807.75	802.64	799.35	796.78	791.32	788.40	784.39	783.97	778.91	776.36	773.44	774.09	769.42	767.23	764.68	765.31
修繕費			(千円)	46,147	46,147	46,147	46,147	46,147	46,147	46,147	46,147	46,147	46,147	46,147	46,147	46,147	46,147	46,147	46,147
材料費			(千円)																
その他			(千円)	44,622	44,622	44,622	44,622	44,622	44,622	44,622	44,622	44,622	44,622	44,622	44,622	44,622	44,622	44,622	44,622
委託料			(千円)	31,037	31,037	31,037	31,037	31,037	31,037	31,037	31,037	31,037	31,037	31,037	31,037	31,037	31,037	31,037	31,037
負担金			(千円)																
資産減耗費			(千円)	20	20	20	20	20	20	20	20	20	20	20	20	20	20	20	20
その他			(千円)	13,565	13,565	13,565	13,565	13,565	13,565	13,565	13,565	13,565	13,565	13,565	13,565	13,565	13,565	13,565	13,565
一般			(千円)	13,565	13,565	13,565	13,565	13,565	13,565	13,565	13,565	13,565	13,565	13,565	13,565	13,565	13,565	13,565	13,565
撤去費		計上しない	(千円)																
(3) 減価償却費			(千円)	277,209	282,933	282,827	293,107	294,944	296,781	298,618	300,455	302,292	304,130	308,407	312,684	316,961	334,304	351,647	368,990
取得済み資産		40年均等	(千円)	21,959	19,519	17,079	14,639	12,199	9,759	7,319	4,879	2,439	0	0	0	0	0	0	0
取得予定資産	別途計算結果	(千円)	255,250	263,414	265,748	278,468	282,745	287,022	291,299	295,576	299,853	304,130	308,407	312,684	316,961	334,304	351,647	368,990	
2. 営業外費用		(千円)	44,617	44,839	44,953	45,279	45,603	45,927	46,249	46,567	46,884	47,183	47,463	47,724	47,968	51,787	55,597	59,399	
(4) 支払利息		(千円)	44,617	44,839	44,953	45,279	45,603	45,927	46,249	46,567	46,884	47,183	47,463	47,724	47,968	51,787	55,597	59,399	
発行済み企業債		(千円)	0	0	0	0	0	0	0	0	0	0	0	0	0	0	0	0	
発行予定企業債	別途計算結果	(千円)	44,617	44,839	44,953	45,279	45,603	45,927	46,249	46,567	46,884	47,183	47,463	47,724	47,968	51,787	55,597	59,399	
(5) その他		(千円)																	
支出計	D	(千円)	447,670	453,550	453,516	464,088	466,179	468,302	470,410	472,559	474,648	476,752	481,271	485,818	490,279	511,412	532,532	553,685	
経常損益	E=C-D	目標黒字	(千円)	-285,975	-290,806	-289,505	-296,338	-295,164	-293,641	-292,247	-290,374	-289,118	-288,361	-289,727	-290,604	-292,139	-307,925	-323,770	-339,209
特別利益	F	(千円)																	
特別損失	G	(千円)																	
特別損益	H=F-G	(千円)	0	0	0	0	0	0	0	0	0	0	0	0	0	0	0	0	
当年度純利益(又は純損失)	E+H (a)	(千円)	-285,975	-290,806	-289,505	-296,338	-295,164	-293,641	-292,247	-290,374	-289,118	-288,361	-289,727	-290,604	-292,139	-307,925	-323,770	-339,209	
(前年度)繰越利益剰余金又は累積欠損金	(b=前年度f)	(千円)	-5,531,918	-5,817,893	-6,108,699	-6,398,204	-6,694,542	-6,989,706	-7,283,347	-7,575,594	-7,865,968	-8,155,086	-8,443,447	-8,733,174	-9,023,778	-9,315,917	-9,623,842	-9,947,612	
当年度未処分利益剰余金	(c=a+b)	(千円)	-5,817,893	-6,108,699	-6,398,204	-6,694,542	-6,989,706	-7,283,347	-7,575,594	-7,865,968	-8,155,086	-8,443,447	-8,733,174	-9,023,778	-9,315,917	-9,623,842	-9,947,612	-10,286,821	
当年度利益剰余金処分額	(d)	(千円)																	
当年度利益剰余金処理額	(e)	(千円)																	
当年度繰越利益剰余金又は累積欠損金	I (f=c-d+e)	目標黒字	(千円)	-5,817,893	-6,108,699	-6,398,204	-6,694,542	-6,989,706	-7,283,347	-7,575,594	-7,865,968	-8,155,086	-8,443,447	-8,733,174	-9,023,778	-9,315,917	-9,623,842	-9,947,612	-10,286,821
流動資産	J 別途算定結果	(千円)	-1,993,870	-2,221,977	-2,461,967	-2,702,763	-2,944,803	-3,187,738	-3,431,699	-3,676,196	-3,923,517	-4,173,321	-4,425,674	-4,680,097	-4,937,359	-5,199,496	-5,466,576	-5,738,201	
うち未収金		(千円)	17,571	17,460	17,382	17,329	17,204	17,137	17,048	17,039	16,926	16,871	16,804	16,816	16,715	16,671	16,615	16,627	
料金収入に対する割合		(%)	15.32	15.32	15.32	15.32	15.32	15.32	15.32	15.32	15.32	15.32	15.32	15.32	15.32	15.32	15.32	15.32	
流動負債	K	(千円)	241,016	252,444	252,611	253,048	253,267	253,488	253,698	255,581	257,479	259,398	261,398	263,475	264,379	265,629	266,888	267,336	
うち建設改良費分	資本的収支より	(千円)	229,011																

表 資本的収支

項 目		年 度	H26 2014 決 算	H27 2015 決 算	H28 2016 決 算	H29 2017 決 算	H30 2018	H31 2019	H32 2020	H33 2021	H34 2022	H35 2023	H36 2024	H37 2025	H38 2026	H39 2027	H40 2028	H41 2029	H42 2030	
資本的収入	1. 企業債 (千円)						0	2,900	236,600	236,600	236,600	236,600	236,600	225,400	225,400	225,400	225,400	225,400	250,400	
	うち資本費平準化債 (千円)																			
	建設改良費-国庫補助に対する企業債の割合	資金残高確保額 (%)	0.00	0.00	0.00	0.00		100.00	85.00	85.00	85.00	85.00	85.00	90.00	90.00	90.00	90.00	90.00	90.00	100.00
	2. 他会計出資金 (千円)	別途計算結果	2,779	33,313	3,269	45,248	45,270	45,292	45,315	45,338	45,361	45,385	45,409	45,434	45,459	45,484	45,510	45,084	99	
	3. 他会計補助金 (千円)	別途計算結果					0	0	0	0	0	0	0	0	0	0	0	0	0	0
	4. 他会計負担金 (千円)	別途計算結果					0	0	0	0	0	0	0	0	0	0	0	0	0	0
	5. 他会計借入金 (千円)																			
	6. 国(都道府県)補助金 (千円)	2024~													27,958	27,958	27,958	27,958	27,958	27,958
	補助実績による補助金 (千円)						0	1,121,126	0	20,849	761	0	114,266	0	0	0	0	6,598	400	
	建設改良費に対する補助率 (%)						0.00	0.00	0.00	0.00	0.00	0.00	0.00	10.04	10.04	10.04	10.04	10.04	10.04	
7. 固定資産売却代金 (千円)																				
8. 工事負担金 (千円)																				
9. その他 (千円)																				
計 A (千円)	A	2,779	33,313	3,269	45,248	45,270	48,192	281,915	281,938	281,961	281,985	282,009	298,792	298,817	298,842	298,868	298,442	278,457		
Aのうち翌年度へ繰り越される支出の財源充当額 B (千円)	B																			
純 計 C=A-B (千円)	C=A-B	2,779	33,313	3,269	45,248	45,270	48,192	281,915	281,938	281,961	281,985	282,009	298,792	298,817	298,842	298,868	298,442	278,457		
資本的支出	1. 建設改良費 (千円)		19,702	67,716	5,767	43,739	233,962	2,884	278,389	278,389	278,389	278,389	278,389	278,389	278,389	278,389	278,389	278,389	278,389	
	うち職員給与費 (千円)		0	0	0	0														
	内 訳	現行事業費	実績最小額の50% (千円)	19,702	67,716	5,767	43,739	233,962	2,884	2,884	2,884	2,884	2,884	2,884	2,884	2,884	2,884	2,884	2,884	2,884
		更新事業費	平滑化 (千円)							275,505	275,505	275,505	275,505	275,505	275,505	275,505	275,505	275,505	275,505	275,505
		更新基準による更新需要 (千円)						0	3,138,197	32,503	62,611	14,799	4,539	346,922	0	0	465,024	28,373	55,640	
	2. 企業債償還金 (千円)		18,567	17,218	17,453	10,387	10,537	10,690	10,844	11,004	11,165	11,328	11,495	11,766	20,293	28,907	37,608	43,285	49,815	
	発行済み企業債 (千円)		18,567	17,218	17,453	10,387	10,537	10,690	10,844	11,004	11,165	11,328	11,495	11,664	11,836	12,011	12,189	9,258	7,094	
	発行予定企業債 (千円)	別途計算結果	0	0	0	0	0	0	0	0	0	0	0	102	8,457	16,896	25,419	34,027	42,721	
	3. 他会計長期借入返還金 (千円)																			
	4. 他会計への支出金 (千円)																			
5. その他 (千円)																				
計 D (千円)	D	38,269	84,934	23,220	54,126	244,499	13,574	289,233	289,393	289,554	289,717	289,884	290,155	298,682	307,296	315,997	321,674	328,204		
資本的収入額が資本的支出額に不足する額 E=D-C (千円)	E=D-C	35,490	51,621	19,951	8,878	199,229	0	7,318	7,455	7,593	7,732	7,875	0	0	8,454	17,129	23,232	49,747		
補填財源	1. 損益勘定留保資金 a=i (千円)		35,490	51,621	19,951	8,878	198,577	0	7,318	7,455	7,593	7,732	7,875	0	0	8,454	17,129	23,232	49,747	
	前年度繰越損益勘定留保資金 b=前年度1 (千円)		30,755	51,479	62,037	92,664	143,105	0	53,509	97,001	135,708	169,761	199,536	224,355	252,609	277,465	290,970	292,354	284,684	
	当年度損益勘定留保資金(減価償却費) c=収益的収支より (千円)		102,154	102,698	100,385	97,599	96,499	101,229	98,877	104,968	111,059	117,150	123,241	129,332	135,423	141,514	147,605	153,696	159,787	
	当年度利益-当年度利益処分額 d=e-f >0 (千円)		0	0	0	0	0	0	0	0	0	0	0	0	0	0	0	0	0	
	当年度利益 e=収益的収支より (千円)		-45,940	-40,519	-49,807	-38,280	-41,027	-47,720	-48,067	-58,806	-69,413	-79,643	-90,547	-101,078	-110,567	-119,555	-129,092	-138,134	-147,136	
	当年度利益(剰余金)処分額 f=収益的収支より (千円)		0	0	0	0	0	0	0	0	0	0	0	0	0	0	0	0	0	
	当年度未処分損失充当額 g=-e >0 (千円)		45,940	40,519	49,807	38,280	41,027	47,720	48,067	58,806	69,413	79,643	90,547	101,078	110,567	119,555	129,092	138,134	147,136	
	資本的収支余剰充当額 h=-E >0 (千円)		0	0	0	0	0	0	0	0	0	0	0	0	0	0	0	0	0	
	資本的収支不足額補填額 i=min(h, i) (千円)		35,490	51,621	19,951	8,878	198,577	0	7,318	7,455	7,593	7,732	7,875	0	0	8,454	17,129	23,232	49,747	
	対象額1 h=b+c+d-g+h >0 (千円)		86,969	113,658	112,615	151,983	198,577	53,509	104,319	143,163	177,354	207,268	232,230	252,609	277,465	299,424	309,483	307,916	297,335	
	対象額2 k=E-m-q-r >0 (千円)		35,490	51,621	19,951	8,878	199,229	0	7,318	7,455	7,593	7,732	7,875	0	0	8,454	17,129	23,232	49,747	
	当年度繰越損益勘定留保資金 l=b+c+d-g+h-i (千円)		51,479	62,037	92,664	143,105	0	53,509	97,001	135,708	169,761	199,536	224,355	252,609	277,465	290,970	292,354	284,684	247,588	
	2. 利益剰余金処分額 m=n+o+p (千円)		0	0	0	0	0	0	0	0	0	0	0	0	0	0	0	0	0	
	減価積立金 n (千円)																			
	利益積立金 o (千円)																			
建設改良積立金 p (千円)																				
3. 繰越工事資金 q (千円)																				
4. その他 r (千円)																				
計 F (千円)	F	35,490	51,621	19,951	8,878	198,577	0	7,318	7,455	7,593	7,732	7,875	0	0	8,454	17,129	23,232	49,747		
補填財源不足額 E-F (千円)	E-F	0	0	0	0	652	0	0	0	0	0	0	0	0	0	0	0	0		
他会計借入金残高 G (千円)	G	0	0	0	0	0	0	0	0	0	0	0	0	0	0	0	0	0		
企業債残高 H (千円)	H	190,831	173,613	156,160	145,773	135,236	127,446	353,202	578,798	804,233	1,029,505	1,254,610	1,468,244	1,673,351	1,869,844	2,057,636	2,239,751	2,440,336		
資金残高 目標: 期末1億円 (千円)		103,526	72,836	94,870	115,292	-42,600	-2,863	27,220	52,881	74,251	91,706	104,568	121,228	133,996	134,919	123,226	101,985	50,824		

資金残高=前年度資金残高+当年度純利益(純損失)-資本的収支不足額-長期前受金戻入+減価償却費+資産減耗費

表 他会計繰入金

項 目		年 度	H26 2014 決 算	H27 2015 決 算	H28 2016 決 算	H29 2017 決 算	H30 2018	H31 2019	H32 2020	H33 2021	H34 2022	H35 2023	H36 2024	H37 2025	H38 2026	H39 2027	H40 2028	H41 2029	H42 2030
収益的収支分 (千円)			12,384	11,600	12,600	13,959	13,933	13,908	13,882	13,856	13,829	13,802	13,774	13,746	13,718	13,689	13,659	13,631	13,612
うち基準内繰入金	別途計算結果 (千円)		970	708	504	595	569	544	518	492	465	438	410	382	354	325	295	267	248
うち基準外繰入金	別途計算結果 (千円)		11,414	10,892	12,096	13,364	13,364	13,364	13,364	13,364	13,364	13,364	13,364	13,364	13,364	13,364	13,364	13,364	13,364
資本的収支分 (千円)			2,779	33,313	3,269	45,248	45,270	45,292	45,315	45,338	45,361	45,385	45,409	45,434	45,459	45,484	45,510	45,084	44,770
うち基準内繰入金	別途計算結果 (千円)		2,779	2,821	2,578	1,509	1,531	1,553	1,576	1,599	1,622	1,646	1,670	1,695	1,720	1,745	1,771	1,345	1,031
うち基準外繰入金	別途計算結果 (千円)		0	30,492	691	43,739	43,739	43,739	43,739	43,739	43,739	43,739	43,739	43,739	43,739	43,739	43,739	43,739	43,739
合 計 (千円)		15,163	44,913	15,869	59,207	59,203	59,200	59,197	59,194	59,190	59,187	59,183	59,180	59,177	59,173	59,169	58,715	58,382	

表 資本的収支

項 目		年 度	H43 2031	H44 2032	H45 2033	H46 2034	H47 2035	H48 2036	H49 2037	H50 2038	H51 2039	H52 2040	H53 2041	H54 2042	H55 2043	H56 2044	H57 2045	H58 2046	H59 2047	
資本的収入	1. 企業債 (千円)		250,400	250,400	250,400	250,400	250,400	250,400	250,400	250,400	250,400	240,400	240,400	240,400	240,400	240,400	240,400	240,400	240,400	
	うち資本費平準化債 (千円)																			
	建設改良費-国庫補助に対する企業債の割合	資金残高確保額 (%)	100.00	100.00	100.00	100.00	100.00	100.00	100.00	100.00	100.00	100.00	100.00	100.00	100.00	100.00	100.00	100.00	100.00	
	2. 他会計出資金 (千円)	別途計算結果	44,313	43,831	43,749	43,739	43,739	43,739	43,739	43,739	43,739	43,739	43,739	43,739	43,739	43,739	43,739	43,739	43,739	43,739
	3. 他会計補助金 (千円)	別途計算結果	0	0	0	0	0	0	0	0	0	0	0	0	0	0	0	0	0	0
	4. 他会計負担金 (千円)	別途計算結果	0	0	0	0	0	0	0	0	0	0	0	0	0	0	0	0	0	0
	5. 他会計借入金 (千円)																			
	6. 国(都道府県)補助金 (千円)	2024~	27,958	27,958	27,958	27,958	27,958	27,958	27,958	27,958	27,958	27,961	69,759	69,759	69,759	69,759	69,759	69,759	69,759	69,759
	補助実績による補助金 (千円)		0	12,940	0	34,752	27,005	207,686	2,917	12,809	0	0	8,539	1,242	982	498,872	15,484	137,087	761	
	建設改良費に対する補助率 (%)		10.04	10.04	10.04	10.04	10.04	10.04	10.04	10.04	10.04	22.49	22.49	22.49	22.49	22.49	22.49	22.49	22.49	
7. 固定資産売却代金 (千円)																				
8. 工事負担金 (千円)																				
9. その他 (千円)																				
計 A (千円)	A	322,671	322,189	322,107	322,097	322,097	322,097	322,097	322,097	322,097	322,100	353,898	353,898	353,898	353,898	353,898	353,898	353,898	353,898	
Aのうち翌年度へ繰り越される支出の財源充当額 B (千円)	B																			
純計 C=A-B (千円)	C=A-B	322,671	322,189	322,107	322,097	322,097	322,097	322,097	322,097	322,097	322,100	353,898	353,898	353,898	353,898	353,898	353,898	353,898	353,898	
資本的支出	1. 建設改良費 (千円)		278,389	278,389	278,389	278,389	278,389	278,389	278,389	278,389	278,389	310,140	310,140	310,140	310,140	310,140	310,140	310,140	310,140	
	うち職員給与費 (千円)																			
	内訳	現行事業費	実績最小額の50% (千円)	2,884	2,884	2,884	2,884	2,884	2,884	2,884	2,884	2,884	2,884	2,884	2,884	2,884	2,884	2,884	2,884	2,884
		更新事業費	平滑化 (千円)	275,505	275,505	275,505	275,505	275,505	275,505	275,505	275,505	275,505	307,256	307,256	307,256	307,256	307,256	307,256	307,256	307,256
		更新基準による更新需要 (千円)		76,243	67,372	8,857	64,322	124,079	849,046	19,240	37,032	115,301	53,554	321,555	3,675	73,347	1,831,217	70,380	548,225	83,538
	2. 企業債償還金 (千円)		55,057	60,210	68,201	76,769	85,495	95,191	104,983	114,873	124,863	134,953	145,145	155,437	165,833	176,333	186,937	197,294	207,755	
	発行済み企業債 (千円)		3,951	635	72	0	0	0	0	0	0	0	0	0	0	0	0	0	0	
	発行予定企業債 (千円)	別途計算結果	51,106	59,575	68,129	76,769	85,495	95,191	104,983	114,873	124,863	134,953	145,145	155,437	165,833	176,333	186,937	197,294	207,755	
	3. 他会計長期借入金返還金 (千円)																			
	4. 他会計への支出金 (千円)																			
5. その他 (千円)																				
計 D (千円)	D	333,446	338,599	346,590	355,158	363,884	373,580	383,372	393,262	403,252	445,093	455,285	465,577	475,973	486,473	497,077	507,434	517,895		
資本的収入額が資本的支出額に不足する額 E=D-C (千円)	E=D-C	10,775	16,410	24,483	33,061	41,787	51,483	61,275	71,165	81,152	91,195	101,387	111,679	122,075	132,575	143,179	153,536	163,997		
補填財源	1. 損益勘定留保資金 a=i (千円)		10,775	16,410	24,483	33,061	41,787	51,483	61,275	71,165	81,152	91,195	101,387	111,679	122,075	132,575	143,179	153,536	163,997	
	前年度繰越損益勘定留保資金 b=前年度1 (千円)		247,588	246,821	237,161	216,697	185,005	142,406	87,446	20,514	0	-9,226	-20,572	-32,123	-43,647	-54,810	-66,033	-76,848	-87,151	
	当年度損益勘定留保資金(減価償却費) c=収益的収支より (千円)		165,878	171,969	178,060	184,151	190,242	196,333	202,424	208,515	214,606	220,697	227,761	234,825	241,889	248,953	256,017	263,081	270,145	
	当年度利益-当年度利益処分額 d=e-f >0 (千円)		0	0	0	0	0	0	0	0	0	0	0	0	0	0	0	0	0	
	当年度利益 e=収益的収支より (千円)		-155,870	-165,219	-174,041	-182,782	-191,054	-199,810	-208,081	-216,194	-223,832	-232,043	-239,312	-246,349	-253,052	-260,176	-266,832	-273,384	-279,476	
	当年度利益(剰余金)処分額 f=収益的収支より (千円)		0	0	0	0	0	0	0	0	0	0	0	0	0	0	0	0	0	
	当年度未処分損失充当額 g=-e >0 (千円)		155,870	165,219	174,041	182,782	191,054	199,810	208,081	216,194	223,832	232,043	239,312	246,349	253,052	260,176	266,832	273,384	279,476	
	資本的収支余剰充当額 h=-E >0 (千円)		0	0	0	0	0	0	0	0	0	0	0	0	0	0	0	0	0	
	資本的収支不足額補填額 i=min(h, i) (千円)		10,775	16,410	24,483	33,061	41,787	51,483	61,275	71,165	81,152	91,195	101,387	111,679	122,075	132,575	143,179	153,536	163,997	
	対象額1 h=b+c+d-g+h >0 (千円)		257,596	253,571	241,180	218,066	184,193	138,929	81,789	12,835	0	0	0	0	0	0	0	0	0	
	対象額2 k=E-m-q-r >0 (千円)		10,775	16,410	24,483	33,061	41,787	51,483	61,275	71,165	81,152	91,195	101,387	111,679	122,075	132,575	143,179	153,536	163,997	
	当年度繰越損益勘定留保資金 l=b+c+d-g+h-i (千円)		246,821	237,161	216,697	185,005	142,406	87,446	20,514	0	-9,226	-20,572	-32,123	-43,647	-54,810	-66,033	-76,848	-87,151	-96,482	
	2. 利益剰余金処分額 m=n+o+p (千円)		0	0	0	0	0	0	0	0	0	0	0	0	0	0	0	0	0	
	減債積立金 n (千円)																			
利益積立金 o (千円)																				
建設改良積立金 p (千円)																				
3. 繰越工事資金 q (千円)																				
4. その他 r (千円)																				
計 F (千円)	F	10,775	16,410	24,483	33,061	41,787	51,483	61,275	71,165	81,152	91,195	101,387	111,679	122,075	132,575	143,179	153,536	163,997		
補填財源不足額 E-F (千円)	E-F	0	0	0	0	0	0	0	0	58,330	81,152	91,195	101,387	111,679	122,075	132,575	143,179	153,536	163,997	
他会計借入金残高 G (千円)	G	0	0	0	0	0	0	0	0	0	0	0	0	0	0	0	0	0		
企業債残高 H (千円)	H	2,635,679	2,825,869	3,008,068	3,181,699	3,346,604	3,501,813	3,647,230	3,782,757	3,908,294	4,013,741	4,108,996	4,193,959	4,268,526	4,332,593	4,386,056	4,429,162	4,461,807		
資金残高	目標：期末1億円	35,498	10,785	-25,226	-72,959	-132,093	-204,082	-288,537	-385,398	-494,287	-615,833	-749,551	-895,309	-1,052,877	-1,222,780	-1,404,654	-1,598,148	-1,802,906		

表 他会計繰入金

項 目		年 度	H43 2031	H44 2032	H45 2033	H46 2034	H47 2035	H48 2036	H49 2037	H50 2038	H51 2039	H52 2040	H53 2041	H54 2042	H55 2043	H56 2044	H57 2045	H58 2046	H59 2047
収益的収支分 (千円)			13,599	13,594	13,593	13,593	13,593	13,593	13,593	13,593	13,593	13,593	13,593	13,593	13,593	13,593	13,593	13,593	13,593
うち基準内繰入金	別途計算結果 (千円)		235	230	229	229	229	229	229	229	229	229	229	229	229	229	229	229	229
うち基準外繰入金	別途計算結果 (千円)		13,364	13,364	13,364	13,364	13,364	13,364	13,364	13,364	13,364	13,364	13,364	13,364	13,364	13,364	13,364	13,364	13,364
資本的収支分 (千円)			44,313	43,831	43,749	43,739	43,739	43,739	43,739	43,739	43,739	43,739	43,739	43,739	43,739	43,739	43,739	43,739	43,739
うち基準内繰入金	別途計算結果 (千円)		574	92	10	0	0	0	0	0	0	0	0	0	0	0	0	0	0
うち基準外繰入金	別途計算結果 (千円)		43,739	43,739	43,739	43,739	43,739	43,739	43,739	43,739	43,739	43,739	43,739	43,739	43,739	43,739	43,739	43,739	43,739
合 計 (千円)		57,912	57,425	57,342	57,332	57,332	57,332	57,332	57,332	57,332	57,332	57,332	57,332	57,332	57,332	57,332	57,332	57,332	57,332

表 資本的収支

項 目		年 度	H60 2048	H61 2049	H62 2050	H63 2051	H64 2052	H65 2053	H66 2054	H67 2055	H68 2056	H69 2057	H70 2058	H71 2059	H72 2060	H73 2061	H74 2062	H75 2063	
資本的収入	1. 企業債 (千円)		240,400	240,400	272,900	272,900	272,900	272,900	272,900	272,900	272,900	272,900	272,900	272,900	632,400	632,400	632,400	632,400	
	うち資本費平準化債 (千円)																		
	建設改良費-国庫補助に対する企業債の割合	資金残高確保額 (%)	100.00	100.00	100.00	100.00	100.00	100.00	100.00	100.00	100.00	100.00	100.00	100.00	100.00	100.00	100.00	100.00	
	2. 他会計出資金 (千円)	別途計算結果	43,739	43,739	43,739	43,739	43,739	43,739	43,739	43,739	43,739	43,739	43,739	43,739	43,739	43,739	43,739	43,739	43,739
	3. 他会計補助金 (千円)	別途計算結果	0	0	0	0	0	0	0	0	0	0	0	0	0	0	0	0	0
	4. 他会計負担金 (千円)	別途計算結果	0	0	0	0	0	0	0	0	0	0	0	0	0	0	0	0	0
	5. 他会計借入金 (千円)																		
	6. 国(都道府県)補助金 (千円)	2024~	69,759	69,761	145,044	145,044	145,044	145,044	145,044	145,044	145,044	145,044	145,044	145,048	211,896	211,896	211,896	211,896	211,896
	補助実績による補助金 (千円)		34,625	0	0	81,411	639,913	239,516	1,337	1,317	16,779	0	362,609	107,562	919,152	291,841	43,164	0	0
	建設改良費に対する補助率 (%)		22.49	22.49	34.70	34.70	34.70	34.70	34.70	34.70	34.70	34.70	34.70	34.71	25.10	25.10	25.10	25.10	25.10
7. 固定資産売却代金 (千円)																			
8. 工事負担金 (千円)																			
9. その他 (千円)																			
計 A (千円)	A	353,898	353,900	461,683	461,683	461,683	461,683	461,683	461,683	461,683	461,683	461,683	461,683	461,687	888,035	888,035	888,035	888,035	
Aのうち翌年度へ繰り越される支出の財源充当額 B (千円)	B																		
純計 C=A-B (千円)	C=A-B	353,898	353,900	461,683	461,683	461,683	461,683	461,683	461,683	461,683	461,683	461,683	461,683	461,687	888,035	888,035	888,035	888,035	
資本的支出	1. 建設改良費 (千円)		310,140	310,143	417,946	417,946	417,946	417,946	417,946	417,946	417,946	417,946	417,946	417,941	844,316	844,316	844,316	844,316	
	うち職員給与費 (千円)																		
	内訳	現行事業費 (千円)	実績最小額の50%	2,884	2,884	2,884	2,884	2,884	2,884	2,884	2,884	2,884	2,884	2,884	2,884	2,884	2,884	2,884	2,884
		更新事業費 (千円)	平滑化	307,256	307,259	415,062	415,062	415,062	415,062	415,062	415,062	415,062	415,062	415,062	415,057	841,432	841,432	841,432	841,432
		更新基準による更新需要 (千円)		70,186	16,886	33,932	383,765	1,780,620	353,971	377,217	147,947	54,015	15,481	596,235	407,432	2,349,102	502,291	590,920	279,380
	2. 企業債償還金 (千円)		218,320	229,011	240,293	240,464	240,637	240,810	240,985	241,149	242,984	244,837	246,709	248,600	250,566	251,361	252,165	252,977	
	発行済み企業債 (千円)		0	0	0	0	0	0	0	0	0	0	0	0	0	0	0	0	
	発行予定企業債 (千円)	別途計算結果	218,320	229,011	240,293	240,464	240,637	240,810	240,985	241,149	242,984	244,837	246,709	248,600	250,566	251,361	252,165	252,977	
	3. 他会計長期借入返還金 (千円)																		
	4. 他会計への支出金 (千円)																		
5. その他 (千円)																			
計 D (千円)	D	528,460	539,154	658,239	658,410	658,583	658,756	658,931	659,095	660,930	662,783	664,655	666,541	1,094,882	1,095,677	1,096,481	1,097,293		
資本的収入額が資本的支出額に不足する額 E=D-C (千円)	E=D-C	174,562	185,254	196,556	196,727	196,900	197,073	197,248	197,412	199,247	201,100	202,972	204,854	206,847	207,642	208,446	209,258		
補填財源	1. 損益勘定留保資金 a=i (千円)		0	0	0	0	0	0	0	0	0	0	0	0	0	17,246	27,877	29,781	
	前年度繰越損益勘定留保資金 b=前年度1 (千円)		-96,482	-105,248	-113,121	-119,799	-123,030	-123,250	-120,110	-113,739	-103,658	-90,484	-74,715	-56,035	-33,955	-9,133	0	0	
	当年度損益勘定留保資金(減価償却費) c=収益的収支より (千円)		277,209	282,933	282,827	293,107	294,944	296,781	298,618	300,455	302,292	304,130	308,407	312,684	316,961	334,304	351,647	368,990	
	当年度利益-当年度利益処分額 d=e-f >0 (千円)		0	0	0	0	0	0	0	0	0	0	0	0	0	0	0	0	
	当年度利益 e=収益的収支より (千円)		-285,975	-290,806	-289,505	-296,338	-295,164	-293,641	-292,247	-290,374	-289,118	-288,361	-289,727	-290,604	-292,139	-307,925	-323,770	-339,209	
	当年度利益(剰余金)処分額 f=収益的収支より (千円)		0	0	0	0	0	0	0	0	0	0	0	0	0	0	0	0	
	当年度未処分損失充当額 g=-e >0 (千円)		285,975	290,806	289,505	296,338	295,164	293,641	292,247	290,374	289,118	288,361	289,727	290,604	292,139	307,925	323,770	339,209	
	資本的収支余剰充当額 h=-E >0 (千円)		0	0	0	0	0	0	0	0	0	0	0	0	0	0	0	0	
	資本的収支不足額補填額 i=min(h, i) (千円)		0	0	0	0	0	0	0	0	0	0	0	0	0	0	17,246	27,877	29,781
	対象額1 h=b+c+d-g+h >0 (千円)		0	0	0	0	0	0	0	0	0	0	0	0	0	17,246	27,877	29,781	
	対象額2 k=E-m-q-r >0 (千円)		174,562	185,254	196,556	196,727	196,900	197,073	197,248	197,412	199,247	201,100	202,972	204,854	206,847	207,642	208,446	209,258	
	当年度繰越損益勘定留保資金 l=b+c+d-g+h-i (千円)		-105,248	-113,121	-119,799	-123,030	-123,250	-120,110	-113,739	-103,658	-90,484	-74,715	-56,035	-33,955	-9,133	0	0	0	
	2. 利益剰余金処分額 m=n+o+p (千円)		0	0	0	0	0	0	0	0	0	0	0	0	0	0	0	0	
	減債積立金 n (千円)																		
	利益積立金 o (千円)																		
建設改良積立金 p (千円)																			
3. 繰越工事資金 q (千円)																			
4. その他 r (千円)																			
計 F (千円)	F	0	0	0	0	0	0	0	0	0	0	0	0	0	17,246	27,877	29,781		
補填財源不足額 E-F (千円)	E-F	174,562	185,254	196,556	196,727	196,900	197,073	197,248	197,412	199,247	201,100	202,972	204,854	206,847	207,642	208,446	209,258		
他会計借入金残高 G (千円)	G	0	0	0	0	0	0	0	0	0	0	0	0	0	0	0	0		
企業債残高 H (千円)	H	4,483,887	4,495,276	4,527,883	4,560,319	4,592,582	4,624,672	4,656,587	4,688,338	4,718,254	4,746,317	4,772,508	4,796,808	5,178,642	5,559,681	5,939,916	6,319,339		
資金残高	目標：期末1億円	-2,019,439	-2,247,546	-2,487,536	-2,728,332	-2,970,372	-3,213,307	-3,457,268	-3,701,765	-3,949,086	-4,198,890	-4,451,243	-4,705,666	-4,962,928	-5,225,065	-5,492,145	-5,763,770		

表 他会計繰入金

項 目		年 度	H60 2048	H61 2049	H62 2050	H63 2051	H64 2052	H65 2053	H66 2054	H67 2055	H68 2056	H69 2057	H70 2058	H71 2059	H72 2060	H73 2061	H74 2062	H75 2063
収益的収支分 (千円)			13,593	13,593	13,593	13,593	13,593	13,593	13,593	13,593	13,593	13,593	13,593	13,593	13,593	13,593	13,593	13,593
うち基準内繰入金	別途計算結果 (千円)		229	229	229	229	229	229	229	229	229	229	229	229	229	229	229	229
うち基準外繰入金	別途計算結果 (千円)		13,364	13,364	13,364	13,364	13,364	13,364	13,364	13,364	13,364	13,364	13,364	13,364	13,364	13,364	13,364	13,364
資本的収支分 (千円)			43,739	43,739	43,739	43,739	43,739	43,739	43,739	43,739	43,739	43,739	43,739	43,739	43,739	43,739	43,739	43,739
うち基準内繰入金	別途計算結果 (千円)		0	0	0	0	0	0	0	0	0	0	0	0	0	0	0	0
うち基準外繰入金	別途計算結果 (千円)		43,739	43,739	43,739	43,739	43,739	43,739	43,739	43,739	43,739	43,739	43,739	43,739	43,739	43,739	43,739	43,739
合 計 (千円)			57,332	57,332	57,332	57,332	57,332	57,332	57,332	57,332	57,332	57,332	57,332	57,332	57,332	57,332	57,332	57,332

表 他会計繰入金（内訳）

年度		H26	H27	H28	H29	H30	H31	H32	H33	H34	H35	H36	H37	H38	H39	H40	H41	H42	
項目		2014	2015	2016	2017	2018	2019	2020	2021	2022	2023	2024	2025	2026	2027	2028	2029	2030	
		決算	決算	決算	決算	2018	2019	2020	2021	2022	2023	2024	2025	2026	2027	2028	2029	2030	
他会計繰入金	収益的収支分																		
	他会計負担金	該当なし	(千円)	0	0	0	0	0	0	0	0	0	0	0	0	0	0	0	
	他会計補助金	基準内+基準外	(千円)	12,384	11,600	12,600	13,959	13,933	13,908	13,882	13,856	13,829	13,802	13,774	13,746	13,718	13,689	13,659	
	計	(千円)	12,384	11,600	12,600	13,959	13,933	13,908	13,882	13,856	13,829	13,802	13,774	13,746	13,718	13,689	13,659	13,631	
	資本的収支分																		
	他会計出資金	基準内+基準外	(千円)	2,779	33,313	3,269	45,248	45,270	45,292	45,315	45,338	45,361	45,385	45,409	45,434	45,459	45,484	45,510	45,084
	他会計負担金	該当なし	(千円)	0	0	0	0	0	0	0	0	0	0	0	0	0	0	0	
	他会計補助金	該当なし	(千円)	0	0	0	0	0	0	0	0	0	0	0	0	0	0	0	
	計	(千円)	2,779	33,313	3,269	45,248	45,270	45,292	45,315	45,338	45,361	45,385	45,409	45,434	45,459	45,484	45,510	45,084	
	計	(千円)	2,779	33,313	3,269	45,248	45,270	45,292	45,315	45,338	45,361	45,385	45,409	45,434	45,459	45,484	45,510	45,084	
うち基準内繰入金	収益的収支基準内繰入金																		
	他会計負担金	該当なし	(千円)																
	他会計補助金	a=b+c	(千円)	970	708	504	595	569	544	518	492	465	438	410	382	354	325	295	
	支	基準額	(千円)	490	448	364	365	340	315	289	263	236	209	181	153	125	96	66	
	払	実繰入額	(千円)	490	448	364	365	340	315	289	263	236	209	181	153	125	96	66	
	利	基準額÷支払利息	(%)	15.81	16.90	15.07	16.59	16.59	16.59	16.59	16.59	16.59	16.59	16.59	16.59	16.59	16.59	16.59	
	息	支払利息	収益的収支より既存のみ	(千円)	3,099	2,651	2,416	2,200	2,050	1,897	1,742	1,583	1,423	1,259	1,093	924	752	577	
	計	(千円)	3,099	2,651	2,416	2,200	2,050	1,897	1,742	1,583	1,423	1,259	1,093	924	752	577			
	児	基準額	(千円)	480	260	140	230	229	229	229	229	229	229	229	229	229	229		
	童	実繰入額	(千円)	480	260	140	230	229	229	229	229	229	229	229	229	229			
手	基準額÷職員給与費	(%)	2.21	1.13	0.57	0.93	0.93	0.93	0.93	0.93	0.93	0.93	0.93	0.93	0.93				
当	職員給与費	収益的収支より既存のみ	(千円)	21,672	23,103	24,435	24,655	24,655	24,655	24,655	24,655	24,655	24,655	24,655	24,655				
計	(千円)	21,672	23,103	24,435	24,655	24,655	24,655	24,655	24,655	24,655	24,655	24,655	24,655	24,655					
資本的収支基準内繰入金	(千円)	970	708	504	595	569	544	518	492	465	438	410	382	354	325	295	267		
他会計出資金	d=e	(千円)	2,779	2,821	2,578	1,509	1,531	1,553	1,576	1,599	1,622	1,646	1,670	1,695	1,720	1,745	1,771		
元	基準額	(千円)	2,779	2,821	2,578	1,509	1,531	1,553	1,576	1,599	1,622	1,646	1,670	1,695	1,720	1,745	1,771		
金	実繰入額	(千円)	2,779	2,821	2,578	1,509	1,531	1,553	1,576	1,599	1,622	1,646	1,670	1,695	1,720	1,745	1,771		
償	基準額÷企業債償還金	(%)	14.97	16.38	14.77	14.53	14.53	14.53	14.53	14.53	14.53	14.53	14.53	14.53	14.53				
還	企業債償還金	資本的収支より	(千円)	18,567	17,218	17,453	10,387	10,537	10,690	10,844	11,004	11,165	11,328	11,495	11,664	11,836	12,011		
他会計負担金	該当なし	(千円)																	
他会計補助金	該当なし	(千円)																	
計	(千円)	2,779	2,821	2,578	1,509	1,531	1,553	1,576	1,599	1,622	1,646	1,670	1,695	1,720	1,745	1,771			
うち基準外繰入金	収益的収支基準外繰入金																		
	他会計負担金	該当なし	(千円)																
	他会計補助金	直近実績 一定	(千円)	11,414	10,892	12,096	13,364	13,364	13,364	13,364	13,364	13,364	13,364	13,364	13,364	13,364	13,364	13,364	
	計	(千円)	11,414	10,892	12,096	13,364	13,364	13,364	13,364	13,364	13,364	13,364	13,364	13,364	13,364	13,364	13,364	13,364	
	収益的支出に対する比率	(%)	4.7	4.7	5.0	5.8	5.9	5.7	5.8	5.6	5.4	5.3	5.1	4.9	4.8	4.7	4.5		
	資本的収支基準外繰入金																		
	他会計出資金	直近実績 一定	(千円)	0	30,492	691	43,739	43,739	43,739	43,739	43,739	43,739	43,739	43,739	43,739	43,739	43,739	43,739	
	資本的支出に対する比率	(%)	0.0	35.9	3.0	80.8	17.9	322.2	15.1	15.1	15.1	15.1	15.1	15.1	14.6	14.2	13.8		
	他会計負担金	該当なし	(千円)																
	他会計補助金	該当なし	(千円)																
計	(千円)	0	30,492	691	43,739	43,739	43,739	43,739	43,739	43,739	43,739	43,739	43,739	43,739	43,739	43,739			
基準外繰入金がない場合の経常損益	(千円)	55,424	51,411	61,767	51,644	54,391	61,084	61,431	72,170	82,777	93,007	103,911	114,442	123,931	132,919	142,456	151,498		
基準外繰入金がない場合の補填財源不足額	(千円)	0	30,492	691	43,739	44,391	43,739	43,739	43,739	43,739	43,739	43,739	43,739	43,739	43,739	43,739	43,739		

表 流動資産（当年度内部留保資金）

年度		H26	H27	H28	H29	H30	H31	H32	H33	H34	H35	H36	H37	H38	H39	H40	H41	H42
項目		2014	2015	2016	2017	2018	2019	2020	2021	2022	2023	2024	2025	2026	2027	2028	2029	2030
		決算	決算	決算	決算	2018	2019	2020	2021	2022	2023	2024	2025	2026	2027	2028	2029	2030
前年度末内部留保資金	a=前年度g	(千円)	119,639	123,394	98,159	118,558	140,861	-17,031	22,706	52,789	78,450	99,820	117,275	130,137	146,797	159,565	160,488	
資本的収支差額	b	(千円)	-35,490	-51,621	-19,951	-8,878	-199,229	0	-7,318	-7,455	-7,593	-7,732	-7,875	0	-8,454	-17,129	-23,232	
収益的収支差額	c	(千円)	-45,940	-40,519	-49,807	-38,280	-41,027	-47,720	-48,067	-58,806	-69,413	-79,643	-90,547	-101,078	-110,567	-119,555	-129,092	
減価償却費+資産減耗費	d	(千円)	102,154	102,861	101,077	97,619	96,519	101,249	98,897	104,988	111,079	117,170	123,261	129,352	135,443	141,534	147,625	
減価償却費	(千円)	102,154	102,698	100,385	97,599	96,499	101,229	98,877	104,968	111,059	117,150	123,241	129,332	135,423	141,514	147,605		
資産減耗費	(千円)	0	163	692	20	20	20	20	20	20	20	20	20	20	20	20		
長期前受金戻入額	e	(千円)	16,969	16,728	15,757	14,518	14,155	13,792	13,429	13,066	12,703	12,340	11,977	11,614	12,108	12,602		
当年度内部留保資金	f=a+b+c+d-e	(千円)	123,394	117,387	113,721	154,501	-17,031	22,706	52,789	78,450	99,820	117,275	130,137	146,797	159,565	160,488		
補正	(千円)	0	-19,228	4,837	-13,640													
流動資産	g=f	(千円)	123,394	98,159	118,558	140,861	-17,031	22,706	52,789	78,450	99,820	117,275	130,137	146,797	159,565			

表 流動負債のうち一時借入金

年度		H26	H27	H28	H29	H30	H31	H32	H33	H34	H35	H36	H37	H38	H39	H40	H41	H42
項目		2014	2015	2016	2017	2018	2019	2020	2021	2022	2023	2024	2025	2026	2027	2028	2029	2030
		決算	決算	決算	決算	2018	2019	2020	2021	2022	2023	2024	2025	2026	2027	2028	2029	2030
受入資金	a	(千円)	182,868	209,927	179,028	223,466	218,403	219,408	450,428	448,175	446,068	444,366	441,925	456,649	454,688	453,182		
収益的収入-長期前受金戻入	(千円)	180,089	176,614	175,759	178,218	173,133	171,216	168,513	166,237	164,107	162,381	159,916	157,857	155,871	154,340			
資本的収入の他会計出資金	(千円)	2,779	33,313	3,269	45,248	45,270	45,292	45,315	45,338	45,361	45,385	45,409	45,434	45,459				
資本的収入の企業債	(千円)	0	0	0	0	0	0	2,900	236,600	236,600	236,600	236,600	225,400	225,400				
資本的収入の上記以外	(千円)	0	0	0	0	0	0	0	0	0	0	0	27,958	27,958				
前年度繰越金（現金及び預金）	前年度c >0	(千円)	0	0	0	0	0	0	0	0	0	0	0	0				
支払資金	b	(千円)	550,924	575,														

表 他会計繰入金（内訳）

年度		H43 2031	H44 2032	H45 2033	H46 2034	H47 2035	H48 2036	H49 2037	H50 2038	H51 2039	H52 2040	H53 2041	H54 2042	H55 2043	H56 2044	H57 2045	H58 2046	H59 2047	
他会計繰入金	取益的収支分																		
	他会計負担金	該当なし	(千円)	0	0	0	0	0	0	0	0	0	0	0	0	0	0	0	0
	他会計補助金	基準内+基準外	(千円)	13,599	13,594	13,593	13,593	13,593	13,593	13,593	13,593	13,593	13,593	13,593	13,593	13,593	13,593	13,593	13,593
	計	(千円)	13,599	13,594	13,593	13,593	13,593	13,593	13,593	13,593	13,593	13,593	13,593	13,593	13,593	13,593	13,593	13,593	13,593
	資本的収支分																		
	他会計出資金	基準内+基準外	(千円)	44,313	43,831	43,749	43,739	43,739	43,739	43,739	43,739	43,739	43,739	43,739	43,739	43,739	43,739	43,739	43,739
	他会計負担金	該当なし	(千円)	0	0	0	0	0	0	0	0	0	0	0	0	0	0	0	0
	他会計補助金	該当なし	(千円)	0	0	0	0	0	0	0	0	0	0	0	0	0	0	0	0
	計	(千円)	44,313	43,831	43,749	43,739	43,739	43,739	43,739	43,739	43,739	43,739	43,739	43,739	43,739	43,739	43,739	43,739	43,739
	うち基準内繰入金	取益的収支基準内繰入金																	
	他会計負担金	該当なし	(千円)																
	他会計補助金	a=b+c	(千円)	235	230	229	229	229	229	229	229	229	229	229	229	229	229	229	229
	支	基準額	(千円)	6	1	0	0	0	0	0	0	0	0	0	0	0	0	0	0
	払	実繰入額	(千円)	6	1	0	0	0	0	0	0	0	0	0	0	0	0	0	0
	利	基準額÷支払利息	(%)	16.59	16.59	16.59	16.59	16.59	16.59	16.59	16.59	16.59	16.59	16.59	16.59	16.59	16.59	16.59	16.59
	息	支払利息	収益的収支より既存のみ	(千円)	37	4	1	0	0	0	0	0	0	0	0	0	0	0	0
	児	基準額	(千円)	229	229	229	229	229	229	229	229	229	229	229	229	229	229	229	229
	童	実繰入額	(千円)	229	229	229	229	229	229	229	229	229	229	229	229	229	229	229	229
	手	基準額÷職員給与費	(%)	0.93	0.93	0.93	0.93	0.93	0.93	0.93	0.93	0.93	0.93	0.93	0.93	0.93	0.93	0.93	0.93
	当	職員給与費	収益的収支より既存のみ	(千円)	24,655	24,655	24,655	24,655	24,655	24,655	24,655	24,655	24,655	24,655	24,655	24,655	24,655	24,655	24,655
	計	(千円)	235	230	229	229	229	229	229	229	229	229	229	229	229	229	229	229	
	資本的収支基準内繰入金	(千円)																	
	他会計出資金	d=e	(千円)	574	92	10	0	0	0	0	0	0	0	0	0	0	0	0	
	元	基準額	(千円)	574	92	10	0	0	0	0	0	0	0	0	0	0	0	0	
	金	実繰入額	(千円)	574	92	10	0	0	0	0	0	0	0	0	0	0	0	0	
	償	基準額÷企業債償還金	(%)	14.53	14.53	14.53	14.53	14.53	14.53	14.53	14.53	14.53	14.53	14.53	14.53	14.53	14.53	14.53	
	還	企業債償還金	資本的収支より	(千円)	3,951	635	72	0	0	0	0	0	0	0	0	0	0	0	
	他会計負担金	該当なし	(千円)																
	他会計補助金	該当なし	(千円)																
	計	(千円)	574	92	10	0	0	0	0	0	0	0	0	0	0	0	0	0	
	うち基準外繰入金	取益的収支基準外繰入金																	
	他会計負担金	該当なし	(千円)																
	他会計補助金	直近実績 一定	(千円)	13,364	13,364	13,364	13,364	13,364	13,364	13,364	13,364	13,364	13,364	13,364	13,364	13,364	13,364	13,364	
	計	収益的支出に対する比率	(%)	4.2	4.1	4.0	3.9	3.8	3.8	3.7	3.6	3.5	3.4	3.3	3.3	3.2	3.1	3.1	
	計	(千円)	13,364	13,364	13,364	13,364	13,364	13,364	13,364	13,364	13,364	13,364	13,364	13,364	13,364	13,364	13,364	13,364	
	資本的収支基準外繰入金																		
	他会計出資金	直近実績 一定	(千円)	43,739	43,739	43,739	43,739	43,739	43,739	43,739	43,739	43,739	43,739	43,739	43,739	43,739	43,739	43,739	
	計	資本的支出に対する比率	(%)	13.1	12.9	12.6	12.3	12.0	11.7	11.4	11.1	10.9	9.8	9.6	9.4	9.2	9.0	8.8	
	他会計負担金	該当なし	(千円)																
	他会計補助金	該当なし	(千円)																
	計	(千円)	43,739	43,739	43,739	43,739	43,739	43,739	43,739	43,739	43,739	43,739	43,739	43,739	43,739	43,739	43,739	43,739	
	基準外繰入金がない場合の経常損益	(千円)	169,234	178,583	187,405	196,146	204,418	213,174	221,445	229,558	237,196	245,407	252,676	259,713	266,416	273,540	280,196	286,748	
	基準外繰入金がない場合の補填財源不足額	(千円)	43,739	43,739	43,739	43,739	43,739	43,739	43,739	43,739	43,739	43,739	43,739	43,739	43,739	43,739	43,739	43,739	

表 流動資産（当年度内部留保資金）

年度		H43 2031	H44 2032	H45 2033	H46 2034	H47 2035	H48 2036	H49 2037	H50 2038	H51 2039	H52 2040	H53 2041	H54 2042	H55 2043	H56 2044	H57 2045	H58 2046	H59 2047	
前年度末内部留保資金	a=前年度g	(千円)	76,393	61,067	36,354	343	-47,390	-106,524	-178,513	-262,968	-359,829	-468,718	-590,264	-723,982	-869,740	-1,027,308	-1,197,211	-1,379,085	-1,572,579
資本的収支差額	b	(千円)	-10,775	-16,410	-24,483	-33,061	-41,787	-51,483	-61,275	-71,165	-81,152	-91,195	-101,387	-111,679	-122,075	-132,575	-143,179	-153,536	-163,997
収益的収支差額	c	(千円)	-155,870	-165,219	-174,041	-182,782	-191,054	-199,810	-208,081	-216,194	-223,832	-232,043	-239,312	-246,349	-253,052	-260,176	-266,832	-273,384	-279,476
減価償却費+資産減耗費	d	(千円)	165,898	171,989	178,080	184,171	190,262	196,353	202,444	208,535	214,626	220,717	227,781	234,845	241,909	248,973	256,037	263,101	270,165
減価償却費	(千円)	165,878	171,969	178,060	184,151	190,242	196,333	202,424	208,515	214,606	220,697	227,761	234,825	241,889	248,953	256,017	263,081	270,145	
資産減耗費	(千円)	20	20	20	20	20	20	20	20	20	20	20	20	20	20	20	20	20	
長期前受金戻入額	e	(千円)	14,579	15,073	15,567	16,061	16,555	17,049	17,543	18,037	18,531	19,025	20,800	22,575	24,350	26,125	27,900	29,675	31,450
当年度内部留保資金	f=a+b+c+d-e	(千円)	61,067	36,354	343	-47,390	-106,524	-178,513	-262,968	-359,829	-468,718	-590,264	-723,982	-869,740	-1,027,308	-1,197,211	-1,379,085	-1,572,579	-1,777,337
補正	(千円)																		
流動資産	g=f	(千円)	61,067	36,354	343	-47,390	-106,524	-178,513	-262,968	-359,829	-468,718	-590,264	-723,982	-869,740	-1,027,308	-1,197,211	-1,379,085	-1,572,579	-1,777,337

表 流動負債のうち一時借入金

年度		H43 2031	H44 2032	H45 2033	H46 2034	H47 2035	H48 2036	H49 2037	H50 2038	H51 2039	H52 2040	H53 2041	H54 2042	H55 2043	H56 2044	H57 2045	H58 2046	H59 2047	
受入資金	a	(千円)	470,010	467,561	466,027	464,567	463,537	461,883	460,649	459,489	458,738	489,042	488,026	487,156	486,535	485,341	484,544	483,745	483,336
収益的収入-長期前受金戻入	(千円)	147,339	145,372	143,920	142,470	141,440	139,786	138,552	137,392	136,638	135,144	134,128	133,258	132,637	131,443	130,646	129,847	129,438	
資本的収入の他会計出資金	(千円)	44,313	43,831	43,749	43,739	43,739	43,739	43,739	43,739	43,739	43,739	43,739	43,739	43,739	43,739	43,739	43,739	43,739	
資本的収入の企業債	(千円)	250,400	250,400	250,400	250,400	250,400	250,400	250,400	250,400	250,400	240,400	240,400	240,400	240,400	240,400	240,400	240,400	240,400	
資本的収入の上記以外	(千円)	27,958	27,958	27,958	27,958	27,958	27,958	27,958	27,958	27,958	27,958	27,958	27,958	27,958	27,958	27,958	27,958	27,958	
前年度繰越金（現金及び預金）	前年度c >0	(千円)	0	0	0	0	0	0	0	0	0	0	0	0	0	0	0	0	
支払資金	b	(千円)	840,193	846,087	852,520	858,882	865,651	871,604	877,941	884,283	890,994	928,482	935,559	942,736	950,096	956,684	963,630	970,468	977,660
現金支出（職員給与費+経費+営業外費用）	(千円)	420,649	428,350	436,082	443,740	451,385	458,837	466,255	473,603	480,913	487,989	495,928	503,795	511,596	519,197	526,760	534,217	541,638	
前年度未払金（流動負債の一部）	(千円)</																		

表 他会計繰入金（内訳）

年度		H60 2048	H61 2049	H62 2050	H63 2051	H64 2052	H65 2053	H66 2054	H67 2055	H68 2056	H69 2057	H70 2058	H71 2059	H72 2060	H73 2061	H74 2062	H75 2063	
他会計繰入金	取益的収支分																	
	他会計負担金	該当なし	(千円)	0	0	0	0	0	0	0	0	0	0	0	0	0	0	0
	他会計補助金	基準内+基準外	(千円)	13,593	13,593	13,593	13,593	13,593	13,593	13,593	13,593	13,593	13,593	13,593	13,593	13,593	13,593	13,593
	計	(千円)	13,593	13,593	13,593	13,593	13,593	13,593	13,593	13,593	13,593	13,593	13,593	13,593	13,593	13,593	13,593	13,593
	資本的収支分																	
	他会計出資金	基準内+基準外	(千円)	43,739	43,739	43,739	43,739	43,739	43,739	43,739	43,739	43,739	43,739	43,739	43,739	43,739	43,739	43,739
	他会計負担金	該当なし	(千円)	0	0	0	0	0	0	0	0	0	0	0	0	0	0	0
	他会計補助金	該当なし	(千円)	0	0	0	0	0	0	0	0	0	0	0	0	0	0	0
	計	(千円)	43,739	43,739	43,739	43,739	43,739	43,739	43,739	43,739	43,739	43,739	43,739	43,739	43,739	43,739	43,739	43,739
	うち基準内繰入金	取益的収支基準内繰入金																
他会計負担金		該当なし	(千円)															
他会計補助金		a=b+c	(千円)	229	229	229	229	229	229	229	229	229	229	229	229	229	229	
支		基準額	(千円)	0	0	0	0	0	0	0	0	0	0	0	0	0	0	
払		実繰入額	(千円)	0	0	0	0	0	0	0	0	0	0	0	0	0	0	
利		基準額÷支払利息	(%)	16.59	16.59	16.59	16.59	16.59	16.59	16.59	16.59	16.59	16.59	16.59	16.59	16.59	16.59	
息		支払利息	収益的収支より既存のみ	(千円)	0	0	0	0	0	0	0	0	0	0	0	0	0	
児		基準額	(千円)	229	229	229	229	229	229	229	229	229	229	229	229	229	229	
童		実繰入額	(千円)	229	229	229	229	229	229	229	229	229	229	229	229	229	229	
手		基準額÷職員給与費	(%)	0.93	0.93	0.93	0.93	0.93	0.93	0.93	0.93	0.93	0.93	0.93	0.93	0.93		
当	職員給与費	収益的収支より既存のみ	(千円)	24,655	24,655	24,655	24,655	24,655	24,655	24,655	24,655	24,655	24,655	24,655	24,655	24,655		
計	(千円)	229	229	229	229	229	229	229	229	229	229	229	229	229	229	229		
うち基準外繰入金	資本的収支基準外繰入金																	
	他会計出資金	d=e	(千円)	0	0	0	0	0	0	0	0	0	0	0	0	0	0	
	元	基準額	(千円)	0	0	0	0	0	0	0	0	0	0	0	0	0		
	金	実繰入額	(千円)	0	0	0	0	0	0	0	0	0	0	0	0	0		
	償	基準額÷企業債償還金	(%)	14.53	14.53	14.53	14.53	14.53	14.53	14.53	14.53	14.53	14.53	14.53	14.53			
	還	企業債償還金	資本的収支より	(千円)	0	0	0	0	0	0	0	0	0	0	0			
	他	他会計負担金	該当なし	(千円)														
	他	他会計補助金	該当なし	(千円)														
	計	(千円)	0	0	0	0	0	0	0	0	0	0	0	0	0			
	うち基準外繰入金	取益的収支基準外繰入金																
他会計負担金		該当なし	(千円)															
他会計補助金		直近実績 一定	(千円)	13,364	13,364	13,364	13,364	13,364	13,364	13,364	13,364	13,364	13,364	13,364	13,364	13,364	13,364	
取益的支出に対する比率		(%)	3.0	3.0	3.0	2.9	2.9	2.9	2.8	2.8	2.8	2.8	2.8	2.7	2.6	2.5		
計		(千円)	13,364	13,364	13,364	13,364	13,364	13,364	13,364	13,364	13,364	13,364	13,364	13,364	13,364	13,364		
資本的収支基準外繰入金																		
他会計出資金		直近実績 一定	(千円)	43,739	43,739	43,739	43,739	43,739	43,739	43,739	43,739	43,739	43,739	43,739	43,739	43,739		
資本的支出に対する比率		(%)	8.3	8.1	6.6	6.6	6.6	6.6	6.6	6.6	6.6	6.6	6.6	4.0	4.0	4.0		
他会計負担金		該当なし	(千円)															
他会計補助金		該当なし	(千円)															
計	(千円)	43,739	43,739	43,739	43,739	43,739	43,739	43,739	43,739	43,739	43,739	43,739	43,739	43,739	43,739			
基準外繰入金がない場合の経常損益		(千円)	299,339	304,170	302,869	309,702	308,528	307,005	305,611	303,738	302,482	301,725	303,091	303,968	305,503	321,289	337,134	352,573
基準外繰入金がない場合の補填財源不足額		(千円)	218,301	228,993	240,295	240,466	240,639	240,812	240,987	241,151	242,986	244,839	246,711	248,593	250,586	234,135	224,308	223,216

表 流動資産（当年度内部留保資金）

年度		H60 2048	H61 2049	H62 2050	H63 2051	H64 2052	H65 2053	H66 2054	H67 2055	H68 2056	H69 2057	H70 2058	H71 2059	H72 2060	H73 2061	H74 2062	H75 2063	
前年度末内部留保資金	a=前年度g	(千円)	-1,777,337	-1,993,870	-2,221,977	-2,461,967	-2,702,763	-2,944,803	-3,187,738	-3,431,699	-3,676,196	-3,923,517	-4,173,321	-4,425,674	-4,680,097	-4,937,359	-5,199,496	-5,466,576
資本的収支差額	b	(千円)	-174,562	-185,254	-196,556	-196,727	-196,900	-197,073	-197,248	-197,412	-199,247	-201,100	-202,972	-204,854	-206,847	-207,642	-208,446	-209,258
取益的収支差額	c	(千円)	-285,975	-290,806	-289,505	-296,338	-295,164	-293,641	-292,247	-290,374	-289,118	-288,361	-289,727	-290,604	-292,139	-307,925	-323,770	-339,209
減価償却費+資産減耗費	d	(千円)	277,229	282,953	282,847	293,127	294,964	296,801	298,638	300,475	302,312	304,150	308,427	312,704	316,981	334,324	351,667	369,010
減価償却費	(千円)	277,209	282,933	282,827	293,107	294,944	296,781	298,618	300,455	302,292	304,130	308,407	312,684	316,961	334,304	351,647	368,990	
資産減耗費	(千円)	20	20	20	20	20	20	20	20	20	20	20	20	20	20	20	20	
長期前受金戻入額	e	(千円)	33,225	35,000	36,776	40,858	44,940	49,022	53,104	57,186	61,268	64,493	68,081	71,669	75,257	80,894	86,531	92,168
当年度内部留保資金	f=a+b+c+d-e	(千円)	-1,993,870	-2,221,977	-2,461,967	-2,702,763	-2,944,803	-3,187,738	-3,431,699	-3,676,196	-3,923,517	-4,173,321	-4,425,674	-4,680,097	-4,937,359	-5,199,496	-5,466,576	-5,738,201
補正	(千円)																	
流動資産	g=f	(千円)	-1,993,870	-2,221,977	-2,461,967	-2,702,763	-2,944,803	-3,187,738	-3,431,699	-3,676,196	-3,923,517	-4,173,321	-4,425,674	-4,680,097	-4,937,359	-5,199,496	-5,466,576	-5,738,201

表 流動負債のうち一時借入金

年度		H60 2048	H61 2049	H62 2050	H63 2051	H64 2052	H65 2053	H66 2054	H67 2055	H68 2056	H69 2057	H70 2058	H71 2059	H72 2060	H73 2061	H74 2062	H75 2063	
受入資金	a	(千円)	482,368	481,644	588,918	588,575	587,758	587,322	586,742	586,682	585,945	585,581	585,146	585,232	1,010,918	1,010,628	1,010,266	1,010,343
取益的収入-長期前受金戻入	(千円)	128,470	127,744	127,235	126,892	126,075	125,639	125,059	124,999	124,262	123,898	123,463	123,545	122,883	122,593	122,231	122,308	
資本的収入の他会計出資金	(千円)	43,739	43,739	43,739	43,739	43,739	43,739	43,739	43,739	43,739	43,739	43,739	43,739	43,739	43,739	43,739	43,739	
資本的収入の企業債	(千円)	240,400	240,400	272,900	272,900	272,900	272,900	272,900	272,900	272,900	272,900	272,900	272,900	272,900	632,400	632,400	632,400	
資本的収入の上記以外	(千円)	69,759	69,761	145,044	145,044	145,044	145,044	145,044	145,044	145,044	145,044	145,044	145,048	211,896	211,896	211,896	211,896	
前年度繰越金（現金及び預金）	前年度c >0	(千円)	0	0	0	0	0	0	0	0	0	0	0	0	0	0	0	
支払資金	b	(千円)	984,095	989,366	1,096,730	1,106,921	1,108,389	1,110,084	1,111,607	1,113,736	1,115,071	1,116,823	1,120,916	1,125,658	1,555,883	1,576,806	1,597,977	1,619,662
現金支出（職員給与費+経費+営業外費用）	(千円)	548,859	554,673	554,597	565,135	567,156	569,241	571,298	573,441	575,465	577,536	582,017	586,573	590,974	612,078	633,165	654,326	
前年度未払金（流動負債の一部）	(千円)	10,219	10,399	10,545	10,541	10,805	10,851	10,897	10,943	10,991	11,036	11,083	11,192	11,303	11,412	11,858	12,305	
建設改良費	(千円)	310,140	310,143	417,946	417,946	417,946	417,946	417,946	417,946	417,946	417,946	417,946	417,946	844,316	844,316	844,316	844,316	
企業債償還金	(千円)	114,877	114,151	113,642	113,299	112,482	112,046	111,466	111,406	110,669	110,305	109,870	109,952	109,290	109,000	108,638	108,715	
差引き残（受入資金-支払資金）	c=a-b	(千円)	-501,727	-507,722	-507,812	-518,346	-520,631	-522,762	-524,865	-527,054	-52							

表 業務指標 (参考)

項 目	年 度	H26	H27	H28	H29	H30	H31	H32	H33	H34	H35	H36	H37	H38	H39	H40	H41	H42	
		2014 決 算	2015 決 算	2016 決 算	2017 決 算	2018	2019	2020	2021	2022	2023	2024	2025	2026	2027	2028	2029	2030	
經常收支比率	(%)	81.74	82.67	79.41	83.43	82.03	79.50	79.10	75.30	71.81	68.69	65.50	62.64	60.31	58.27	56.14	54.27	52.51	
經常収益	(千円)	197,058	193,342	191,516	192,736	187,288	185,008	181,942	179,303	176,810	174,721	171,893	169,471	167,979	166,942	165,208	163,933	162,667	
經常費用	(千円)	241,068	233,861	241,187	231,016	228,315	232,728	230,009	238,109	246,223	254,364	262,440	270,549	278,546	286,497	294,300	302,067	309,803	
累積欠損金比率	(%)	271.35	300.34	334.26	355.32	392.37	427.42	465.91	511.38	564.73	624.79	697.16	777.13	865.61	959.86	1,068.34	1,182.99	1,307.26	
累積欠損金	(千円)	455,020	495,539	545,346	583,626	624,653	672,373	720,440	779,246	848,659	928,302	1,018,849	1,119,927	1,230,494	1,350,049	1,479,141	1,617,275	1,764,411	
営業収益－受託工事収益	(千円)	167,685	164,994	163,149	164,254	159,200	157,308	154,631	152,381	150,278	148,579	146,142	144,111	142,153	140,651	138,452	136,711	134,970	
流動比率	(%)	320.84	374.00	494.14	780.87	-93.92	123.37	285.36	417.02	521.88	603.05	654.94	514.19	427.60	347.59	286.14	217.36	119.22	
流動資産	(千円)	123,394	98,159	118,558	140,861	-17,031	22,706	52,789	78,450	99,820	117,275	130,137	146,797	159,565	160,488	148,795	127,554	76,393	
流動負債	(千円)	38,460	26,246	23,993	18,039	18,134	18,405	18,499	18,812	19,127	19,447	19,870	28,549	37,316	46,171	52,000	58,683	64,078	
企業債残高対給水収益比率	(%)	113.95	105.39	95.88	88.85	85.05	81.11	228.69	380.30	535.82	693.76	859.57	1,020.13	1,178.67	1,331.16	1,488.15	1,640.52	1,810.53	
企業債残高	(千円)	190,831	173,613	156,160	145,773	135,236	127,446	353,202	578,798	804,233	1,029,505	1,254,610	1,468,244	1,673,351	1,869,844	2,057,636	2,239,751	2,440,336	
給水収益	(千円)	167,467	164,727	162,875	164,070	159,016	157,124	154,447	152,197	150,094	148,395	145,958	143,927	141,969	140,467	138,268	136,527	134,786	
料金回収率	(%)	74.73	75.86	72.25	75.78	74.25	71.77	71.31	67.63	64.27	61.31	58.28	55.58	53.28	51.29	49.17	47.33	45.58	
供給単価	(円/m ³)	198.05	198.97	198.84	198.75	198.75	198.75	198.75	198.75	198.75	198.75	198.75	198.75	198.75	198.75	198.75	198.75	198.75	
給水原価	(円/m ³)	265.03	262.28	275.21	262.26	267.67	276.94	278.71	293.88	309.22	324.15	341.05	357.57	373.00	387.54	404.21	419.95	436.05	
供給単価	(円/m ³)	198.05	198.97	198.84	198.75	198.75	198.75	198.75	198.75	198.75	198.75	198.75	198.75	198.75	198.75	198.75	198.75	198.75	
給水収益	(千円)	167,467	164,727	162,875	164,070	159,016	157,124	154,447	152,197	150,094	148,395	145,958	143,927	141,969	140,467	138,268	136,527	134,786	
年間総有収水量	(千m ³)	845.56	827.88	819.12	825.51	800.08	790.56	777.09	765.77	755.19	746.64	734.38	724.16	714.31	706.75	695.69	686.93	678.17	
給水原価	(円/m ³)	265.03	262.28	275.21	262.26	267.67	276.94	278.71	293.88	309.22	324.15	341.05	357.57	373.00	387.54	404.21	419.95	436.05	
經常費用(収益の支出合計)	b	(千円)	241,068	233,861	241,187	231,016	228,315	232,728	230,009	238,109	246,223	254,364	262,440	270,549	278,546	286,497	294,300	302,067	309,803
受託工事費	c	(千円)																	
材料及び不用品売却原価	d	(千円)																	
付帯事業費	e	(千円)																	
長期前受金戻入	f	(千円)	16,969	16,728	15,757	14,518	14,155	13,792	13,429	13,066	12,703	11,977	11,614	12,108	12,602	13,097	13,591	14,085	
計	b-c-d-e-f	(千円)	224,099	217,133	225,430	216,498	214,160	218,936	216,580	225,043	233,520	242,024	250,463	258,935	266,438	273,895	281,203	288,476	295,718
年間総有収水量	g	(千m ³)	845.56	827.88	819.12	825.51	800.08	790.56	777.09	765.77	755.19	746.64	734.38	724.16	714.31	706.75	695.69	686.93	678.17
施設利用率	(%)	59.50	56.61	58.62	61.33	55.70	54.91	54.12	53.36	52.64	51.91	51.22	50.52	49.84	49.19	48.56	47.96	47.38	
一日平均配水量	(m ³ /日)	3,254	3,096	3,206	3,354	3,046	3,003	2,960	2,918	2,879	2,839	2,801	2,763	2,726	2,690	2,656	2,623	2,591	
一日配水能力	(m ³ /日)	5,469	5,469	5,469	5,469	5,469	5,469	5,469	5,469	5,469	5,469	5,469	5,469	5,469	5,469	5,469	5,469	5,469	
有 収 率	(%)	71.20	73.07	69.99	67.44	71.96	71.93	71.93	71.90	71.87	71.86	71.83	71.81	71.79	71.78	71.76	71.75	71.71	
年間総有収水量	(千m ³)	845.56	827.88	819.12	825.51	800.08	790.56	777.09	765.77	755.19	746.64	734.38	724.16	714.31	706.75	695.69	686.93	678.17	
年間総配水量	(千m ³)	1,187.61	1,132.99	1,170.37	1,224.05	1,111.79	1,099.10	1,080.40	1,065.07	1,050.84	1,039.07	1,022.37	1,008.50	994.99	984.54	969.44	957.40	945.72	
有形固定資産減価償却率	(%)	63.46	64.46	66.08	67.17	66.16	67.82	66.39	65.18	64.15	63.28	62.57	61.98	61.52	61.16	60.89	60.71	60.61	
減価償却累計額	前年度+減価償却費	(千円)	3,590,938	3,690,183	3,777,067	3,873,944	3,970,443	4,071,672	4,170,549	4,275,517	4,386,576	4,503,726	4,626,967	4,756,299	4,891,722	5,033,236	5,180,841	5,334,537	5,494,324
償却対象資産帳簿原価	前年度+建設改良-資産減耗費	(千円)	5,658,411	5,724,794	5,716,291	5,767,173	6,001,135	6,003,856	6,281,553	6,559,922	6,838,291	7,116,660	7,395,029	7,673,398	7,951,767	8,230,136	8,508,505	8,786,874	9,065,243
料金収入に対する資本費の比率	(%)	62.85	63.95	63.12	60.83	61.97	65.63	65.17	71.58	78.11	84.60	91.69	98.74	105.86	112.75	120.32	127.66	135.16	
料金収入	(千円)	167,467	164,727	162,875	164,070	159,016	157,124	154,447	152,197	150,094	148,395	145,958	143,927	141,969	140,467	138,268	136,527	134,786	
資本費	(千円)	105,253	105,349	102,801	99,799	98,549	103,126	100,648	108,946	117,243	125,536	133,827	142,115	150,287	158,372	166,370	174,293	182,179	
支払利息	(千円)	3,099	2,651	2,416	2,200	2,050	1,897	1,771	3,978	6,184	8,386	10,586	12,783	14,864	16,858	18,765	20,597	22,392	
減価償却費	(千円)	102,154	102,698	100,385	97,599	96,499	101,229	98,877	104,968	111,059	117,150	123,241	129,332	135,423	141,514	147,605	153,696	159,787	
配水能力	(m ³ /日)	5,469	5,469	5,469	5,469	5,469	5,469	5,469	5,469	5,469	5,469	5,469	5,469	5,469	5,469	5,469	5,469	5,469	
年間総配水量	(千m ³)	1,187.61	1,132.99	1,170.37	1,224.05	1,111.79	1,099.10	1,080.40	1,065.07	1,050.84	1,039.07	1,022.37	1,008.50	994.99	984.54	969.44	957.40	945.72	
一日平均配水量	別途算定結果	(m ³ /日)	3,254	3,096	3,206	3,354	3,046	3,003	2,960	2,918	2,879	2,839	2,801	2,763	2,726	2,690	2,656	2,623	2,591
年間総有収水量	(千m ³)	845.56	827.88	819.12	825.51	800.08	790.56	777.09	765.77	755.19	746.64	734.38	724.16	714.31	706.75	695.69	686.93	678.17	
一日当り有収水量	別途算定結果	(m ³ /日)	2,317	2,268	2,244	2,261	2,192	2,160	2,129	2,098	2,069	2,040	2,012	1,984	1,957	1,931	1,906	1,882	1,858
年度日数	(日)	365	366	365	365	365	366	365	365	365	366	365	365	365	366	365	365	365	

表 業務指標 (参考)

項 目	年 度	H43 2031	H44 2032	H45 2033	H46 2034	H47 2035	H48 2036	H49 2037	H50 2038	H51 2039	H52 2040	H53 2041	H54 2042	H55 2043	H56 2044	H57 2045	H58 2046	H59 2047
經常収支比率 (%)		50.95	49.27	47.82	46.45	45.26	43.98	42.86	41.82	40.94	39.92	39.30	38.75	38.29	37.72	37.27	36.85	36.54
經常収益 (千円)		161,918	160,445	159,487	158,531	157,995	156,835	156,095	155,429	155,169	154,169	154,928	155,833	156,987	157,568	158,546	159,522	160,888
經常費用 (千円)		317,788	325,664	333,528	341,313	349,049	356,645	364,176	371,623	379,001	386,212	394,240	402,182	410,039	417,744	425,378	432,906	440,364
累積欠損金比率 (%)		1,435.83	1,582.59	1,733.75	1,895.08	2,059.79	2,245.12	2,433.81	2,631.25	2,829.29	3,054.96	3,279.25	3,508.96	3,739.84	3,998.49	4,253.68	4,518.07	4,775.28
累積欠損金 (千円)		1,920,281	2,085,500	2,259,541	2,442,323	2,633,377	2,833,187	3,041,268	3,257,462	3,481,294	3,713,337	3,952,649	4,198,998	4,452,050	4,712,226	4,979,058	5,252,442	5,531,918
営業収益-受託工事収益 (千円)		133,740	131,778	130,327	128,877	127,847	126,193	124,959	123,799	123,045	121,551	120,535	119,665	119,044	117,850	117,053	116,254	115,845
流動比率 (%)		88.01	46.89	0.40	-49.82	-101.47	-155.33	-210.42	-266.31	-322.45	-379.09	-435.66	-492.06	-548.08	-603.98	-660.62	-716.77	-772.27
流動資産 (千円)		61,067	36,354	343	-47,390	-106,524	-178,513	-262,968	-359,829	-468,718	-590,264	-723,982	-869,740	-1,027,308	-1,197,211	-1,379,085	-1,572,579	-1,777,337
流動負債 (千円)		69,386	77,529	86,251	95,131	104,982	114,927	124,971	135,116	145,361	155,707	166,179	176,755	187,436	198,220	208,757	219,398	230,145
企業債残高対給水収益比率 (%)		1,973.46	2,147.41	2,311.36	2,472.32	2,621.44	2,779.02	2,923.05	3,060.11	3,181.07	3,307.11	3,414.18	3,510.15	3,591.22	3,682.11	3,752.97	3,815.94	3,857.66
企業債残高 (千円)		2,635,679	2,825,869	3,008,068	3,181,699	3,346,604	3,501,813	3,647,230	3,782,757	3,908,294	4,013,741	4,108,996	4,193,959	4,268,526	4,332,593	4,386,056	4,429,162	4,461,807
給水収益 (千円)		133,556	131,594	130,143	128,693	127,663	126,009	124,775	123,615	122,861	121,367	120,351	119,481	118,860	117,666	116,869	116,070	115,661
料金回収率 (%)		44.05	42.37	40.93	39.57	38.40	37.11	36.00	34.96	34.08	33.05	32.23	31.47	30.82	30.05	29.40	28.79	28.28
供給単価 (円/㎡)		198.75	198.75	198.75	198.75	198.75	198.75	198.75	198.75	198.75	198.75	198.75	198.75	198.75	198.75	198.75	198.75	198.75
給水原価 (円/㎡)		451.22	469.09	485.58	502.31	517.64	535.63	552.14	568.50	583.12	601.31	616.71	631.46	644.92	661.49	675.96	690.46	702.67
供給単価 (円/㎡)		198.75	198.75	198.75	198.75	198.75	198.75	198.75	198.75	198.75	198.75	198.75	198.75	198.75	198.75	198.75	198.75	198.75
給水収益 (千円)		133,556	131,594	130,143	128,693	127,663	126,009	124,775	123,615	122,861	121,367	120,351	119,481	118,860	117,666	116,869	116,070	115,661
年間総有収水量 (千㎡)		671.98	662.11	654.81	647.51	642.33	634.01	627.80	621.96	618.17	610.65	605.54	601.16	598.04	592.03	588.02	584.00	581.94
給水原価 (円/㎡)	a=(b-c-d-e-f)/g	451.22	469.09	485.58	502.31	517.64	535.63	552.14	568.50	583.12	601.31	616.71	631.46	644.92	661.49	675.96	690.46	702.67
經常費用 (収益の支出合計) (千円)	b	317,788	325,664	333,528	341,313	349,049	356,645	364,176	371,623	379,001	386,212	394,240	402,182	410,039	417,744	425,378	432,906	440,364
受託工事費 (千円)	c																	
材料及び不用品売却原価 (千円)	d																	
付帯事業費 (千円)	e																	
長期前受金戻入 (千円)	f	14,579	15,073	15,567	16,061	16,555	17,049	17,543	18,037	18,531	19,025	20,800	22,575	24,350	26,125	27,900	29,675	31,450
計 (千円)	b-c-d-e-f	303,209	310,591	317,961	325,252	332,494	339,596	346,633	353,586	360,470	367,187	373,440	379,607	385,689	391,619	397,478	403,231	408,914
年間総有収水量 (千㎡)	g	671.98	662.11	654.81	647.51	642.33	634.01	627.80	621.96	618.17	610.65	605.54	601.16	598.04	592.03	588.02	584.00	581.94
施設利用率 (%)		46.83	46.28	45.77	45.27	44.80	44.36	43.92	43.54	43.15	42.75	42.40	42.11	41.78	41.49	41.21	40.94	40.68
一日平均配水量 (㎡/日)		2,561	2,531	2,503	2,476	2,450	2,426	2,402	2,381	2,360	2,338	2,319	2,303	2,285	2,269	2,254	2,239	2,225
一日配水能力 (㎡/日)		5,469	5,469	5,469	5,469	5,469	5,469	5,469	5,469	5,469	5,469	5,469	5,469	5,469	5,469	5,469	5,469	5,469
有 収 率 (%)		71.69	71.67	71.67	71.65	71.63	71.60	71.61	71.57	71.57	71.56	71.54	71.52	71.51	71.48	71.47	71.46	71.46
年間総有収水量 (千㎡)		671.98	662.11	654.81	647.51	642.33	634.01	627.80	621.96	618.17	610.65	605.54	601.16	598.04	592.03	588.02	584.00	581.94
年間総配水量 (千㎡)		937.33	923.82	913.60	903.74	896.70	885.49	876.73	869.07	863.76	853.37	846.44	840.60	836.31	828.19	822.71	817.24	814.35
有形固定資産減価償却率 (%)		60.58	60.61	60.71	60.86	61.06	61.30	61.59	61.92	62.28	62.51	62.79	63.11	63.47	63.87	64.30	64.77	65.26
減価償却累計額 (千円)	前年度+減価償却費	5,660,202	5,832,171	6,010,231	6,194,382	6,384,624	6,580,957	6,783,381	6,991,896	7,206,502	7,427,199	7,654,960	7,889,785	8,131,674	8,380,627	8,636,644	8,899,725	9,169,870
償却対象資産帳簿原価 (千円)	前年度+建設改良-資産減耗費	9,343,612	9,621,981	9,900,350	10,178,719	10,457,088	10,735,457	11,013,826	11,292,195	11,570,564	11,880,684	12,190,804	12,500,924	12,811,044	13,121,164	13,431,284	13,741,404	14,051,524
料金収入に対する資本費の比率 (%)		142.47	150.71	158.53	166.47	173.94	182.37	190.30	198.19	205.46	214.05	222.60	230.93	238.79	247.85	256.13	264.44	271.86
料金収入 (千円)		133,556	131,594	130,143	128,693	127,663	126,009	124,775	123,615	122,861	121,367	120,351	119,481	118,860	117,666	116,869	116,070	115,661
資本費 (千円)		190,272	198,323	206,319	214,231	222,058	229,798	237,442	244,988	252,434	259,780	267,897	275,914	283,827	291,636	299,341	306,940	314,435
支払利息 (千円)		24,394	26,354	28,259	30,080	31,816	33,465	35,018	36,473	37,828	39,083	40,136	41,089	41,938	42,683	43,324	43,859	44,290
減価償却費 (千円)		165,878	171,969	178,060	184,151	190,242	196,333	202,424	208,515	214,606	220,697	227,761	234,825	241,889	248,953	256,017	263,081	270,145
配水能力 (㎡/日)		5,469	5,469	5,469	5,469	5,469	5,469	5,469	5,469	5,469	5,469	5,469	5,469	5,469	5,469	5,469	5,469	5,469
年間総配水量 (千㎡)		937.33	923.82	913.60	903.74	896.70	885.49	876.73	869.07	863.76	853.37	846.44	840.60	836.31	828.19	822.71	817.24	814.35
一日平均配水量 (㎡/日)	別途算定結果	2,561	2,531	2,503	2,476	2,450	2,426	2,402	2,381	2,360	2,338	2,319	2,303	2,285	2,269	2,254	2,239	2,225
年間総有収水量 (千㎡)		671.98	662.11	654.81	647.51	642.33	634.01	627.80	621.96	618.17	610.65	605.54	601.16	598.04	592.03	588.02	584.00	581.94
一日当り有収水量 (㎡/日)	別途算定結果	1,836	1,814	1,794	1,774	1,755	1,737	1,720	1,704	1,689	1,673	1,659	1,647	1,634	1,622	1,611	1,600	1,590
年度日数 (日)		366	365	365	365	366	365	365	365	366	365	365	365	366	365	365	365	366

表 業務指標（参考）

項目	年度	H60 2048	H61 2049	H62 2050	H63 2051	H64 2052	H65 2053	H66 2054	H67 2055	H68 2056	H69 2057	H70 2058	H71 2059	H72 2060	H73 2061	H74 2062	H75 2063
經常収支比率 (%)		36.12	35.88	36.16	36.15	36.68	37.30	37.87	38.55	39.09	39.52	39.80	40.18	40.41	39.79	39.20	38.74
經常収益 (千円)		161,695	162,744	164,011	167,750	171,015	174,661	178,163	182,185	185,530	188,391	191,544	195,214	198,140	203,487	208,762	214,476
經常費用 (千円)		447,670	453,550	453,516	464,088	466,179	468,302	470,410	472,559	474,648	476,752	481,271	485,818	490,279	511,412	532,532	553,685
累積欠損金比率 (%)		5,064.45	5,351.42	5,630.14	5,908.74	6,214.07	6,500.32	6,796.33	7,060.63	7,368.90	7,654.64	7,948.64	8,207.02	8,524.03	8,829.21	9,156.66	9,462.19
累積欠損金 (千円)		5,817,893	6,108,699	6,398,204	6,694,542	6,989,706	7,283,347	7,575,594	7,865,968	8,155,086	8,443,447	8,733,174	9,023,778	9,315,917	9,623,842	9,947,612	10,286,821
営業収益-受託工事収益 (千円)		114,877	114,151	113,642	113,299	112,482	112,046	111,466	111,406	110,669	110,305	109,870	109,952	109,290	109,000	108,638	108,715
流動比率 (%)		-827.28	-880.19	-974.61	-1,068.08	-1,162.73	-1,257.55	-1,352.67	-1,438.37	-1,523.82	-1,608.85	-1,693.08	-1,776.30	-1,867.53	-1,957.43	-2,048.27	-2,146.44
流動資産 (千円)		-1,993,870	-2,221,977	-2,461,967	-2,702,763	-2,944,803	-3,187,738	-3,431,699	-3,676,196	-3,923,517	-4,173,321	-4,425,674	-4,680,097	-4,937,359	-5,199,496	-5,466,576	-5,738,201
流動負債 (千円)		241,016	252,444	252,611	253,048	253,267	253,488	253,698	255,581	257,479	259,398	261,398	263,475	264,379	265,629	266,888	267,336
企業債残高対給水収益比率 (%)		3,909.47	3,944.37	3,990.80	4,031.58	4,089.64	4,134.27	4,184.49	4,215.30	4,270.49	4,310.09	4,351.06	4,369.95	4,746.43	5,109.25	5,476.90	5,822.61
企業債残高 (千円)		4,483,887	4,495,276	4,527,883	4,560,319	4,592,582	4,624,672	4,656,587	4,688,338	4,718,254	4,746,317	4,772,508	4,796,808	5,178,642	5,559,681	5,939,916	6,319,339
給水収益 (千円)		114,693	113,967	113,458	113,115	112,298	111,862	111,282	111,222	110,485	110,121	109,686	109,768	109,106	108,816	108,454	108,531
料金回収率 (%)		27.67	27.23	27.23	26.73	26.66	26.68	26.67	26.78	26.73	26.71	26.55	26.50	26.29	25.28	24.32	23.52
供給単価 (円/m ³)		198.75	198.75	198.75	198.75	198.75	198.75	198.75	198.75	198.75	198.75	198.75	198.75	198.75	198.75	198.75	198.75
給水原価 (円/m ³)		198.75	198.75	198.75	198.75	198.75	198.75	198.75	198.75	198.75	198.75	198.75	198.75	198.75	198.75	198.75	198.75
供給単価 (千円)		114,693	113,967	113,458	113,115	112,298	111,862	111,282	111,222	110,485	110,121	109,686	109,768	109,106	108,816	108,454	108,531
年間総有収水量 (千m ³)		577.07	573.42	570.86	569.13	565.02	562.83	559.91	559.61	555.90	554.07	551.88	552.29	548.96	547.50	545.68	546.07
給水原価 (円/m ³)	a=(b-c-d-e-f)/g	718.19	729.92	730.02	743.64	745.53	744.95	745.31	742.25	743.62	744.06	748.70	749.88	756.02	786.33	817.33	845.16
經常費用(収益の支出合計) (千円)	b	447,670	453,550	453,516	464,088	466,179	468,302	470,410	472,559	474,648	476,752	481,271	485,818	490,279	511,412	532,532	553,685
受託工事費 (千円)	c																
材料及び不用品売却原価 (千円)	d																
付帯事業費 (千円)	e																
長期前受金戻入 (千円)	f	33,225	35,000	36,776	40,858	44,940	49,022	53,104	57,186	61,268	64,493	68,081	71,669	75,257	80,894	86,531	92,168
計 (千円)	b-c-d-e-f	414,445	418,550	416,740	423,230	421,239	419,280	417,306	415,373	413,380	412,259	413,190	414,149	415,022	430,518	446,001	461,517
年間総有収水量 (千m ³)	g	577.07	573.42	570.86	569.13	565.02	562.83	559.91	559.61	555.90	554.07	551.88	552.29	548.96	547.50	545.68	546.07
施設利用率 (%)		40.46	40.21	40.04	39.81	39.64	39.50	39.29	39.17	39.02	38.89	38.75	38.67	38.54	38.43	38.31	38.23
一日平均配水量 (m ³ /日)		2,213	2,199	2,190	2,177	2,168	2,160	2,149	2,142	2,134	2,127	2,119	2,115	2,108	2,102	2,095	2,091
一日配水能力 (m ³ /日)		5,469	5,469	5,469	5,469	5,469	5,469	5,469	5,469	5,469	5,469	5,469	5,469	5,469	5,469	5,469	5,469
有収率 (%)		71.44	71.44	71.42	71.43	71.40	71.39	71.38	71.38	71.37	71.37	71.35	71.35	71.35	71.36	71.36	71.35
年間総有収水量 (千m ³)		577.07	573.42	570.86	569.13	565.02	562.83	559.91	559.61	555.90	554.07	551.88	552.29	548.96	547.50	545.68	546.07
年間総配水量 (千m ³)		807.75	802.64	799.35	796.78	791.32	788.40	784.39	783.97	778.91	776.36	773.44	774.09	769.42	767.23	764.68	765.31
有形固定資産減価償却率 (%)		65.78	66.32	66.36	66.46	66.57	66.68	66.80	66.92	67.05	67.18	67.33	67.50	66.21	65.12	64.19	63.42
減価償却累計額 (千円)	前年度+減価償却費	9,447,079	9,730,012	10,012,839	10,305,946	10,600,890	10,897,671	11,196,289	11,496,744	11,799,036	12,103,166	12,411,573	12,724,257	13,041,218	13,375,522	13,727,169	14,096,159
償却対象資産帳簿原価 (千円)	前年度+建設改良-資産減耗費	14,361,644	14,671,767	15,089,693	15,507,619	15,925,545	16,343,471	16,761,397	17,179,323	17,597,249	18,015,175	18,433,101	18,851,022	19,695,318	20,539,614	21,383,910	22,228,206
料金収入に対する資本費の比率 (%)		280.60	287.60	288.90	299.15	303.25	306.37	309.90	312.01	316.04	319.02	324.44	328.34	334.47	354.81	375.50	394.72
料金収入 (千円)		114,693	113,967	113,458	113,115	112,298	111,862	111,282	111,222	110,485	110,121	109,686	109,768	109,106	108,816	108,454	108,531
資本費 (千円)		321,826	327,772	327,780	338,386	340,547	342,708	344,867	347,022	349,176	351,313	355,870	360,408	364,929	386,091	407,244	428,389
支払利息 (千円)		44,617	44,839	44,953	45,279	45,603	45,927	46,249	46,567	46,884	47,183	47,463	47,724	47,968	51,787	55,597	59,399
減価償却費 (千円)		277,209	282,933	282,827	293,107	294,944	296,781	298,618	300,455	302,292	304,130	308,407	312,684	316,961	334,304	351,647	368,990
配水能力 (m ³ /日)		5,469	5,469	5,469	5,469	5,469	5,469	5,469	5,469	5,469	5,469	5,469	5,469	5,469	5,469	5,469	5,469
年間総配水量 (千m ³)		807.75	802.64	799.35	796.78	791.32	788.40	784.39	783.97	778.91	776.36	773.44	774.09	769.42	767.23	764.68	765.31
一日平均配水量 (m ³ /日)	別途算定結果	2,213	2,199	2,190	2,177	2,168	2,160	2,149	2,142	2,134	2,127	2,119	2,115	2,108	2,102	2,095	2,091
年間総有収水量 (千m ³)		577.07	573.42	570.86	569.13	565.02	562.83	559.91	559.61	555.90	554.07	551.88	552.29	548.96	547.50	545.68	546.07
一日当り有収水量 (m ³ /日)	別途算定結果	1,581	1,571	1,564	1,555	1,548	1,542	1,534	1,529	1,523	1,518	1,512	1,509	1,504	1,500	1,495	1,492
年度日数 (日)		365	365	365	366	365	365	365	366	365	365	365	366	365	365	365	366

表 参考事項整理

項 目	年 度	H26 2014 決 算	H27 2015 決 算	H28 2016 決 算	H29 2017 決 算	H30 2018	H31 2019	H32 2020	H33 2021	H34 2022	H35 2023	H36 2024	H37 2025	H38 2026	H39 2027	H40 2028	H41 2029	H42 2030	
建設改良費	(千円)	19,702	67,716	5,767	43,739	233,962	2,884	278,389	278,389	278,389	278,389	278,389	278,389	278,389	278,389	278,389	278,389	278,389	
減価償却費																			
2017年度取得資産	(千円)					1,340	1,340	1,340	1,340	1,340	1,340	1,340	1,340	1,340	1,340	1,340	1,340	1,340	
2018年度取得資産	(千円)						7,170	7,170	7,170	7,170	7,170	7,170	7,170	7,170	7,170	7,170	7,170	7,170	
2019年度取得資産	(千円)							88	88	88	88	88	88	88	88	88	88	88	
2020年度取得資産	(千円)								8,531	8,531	8,531	8,531	8,531	8,531	8,531	8,531	8,531	8,531	
2021年度取得資産	(千円)									8,531	8,531	8,531	8,531	8,531	8,531	8,531	8,531	8,531	
2022年度取得資産	(千円)										8,531	8,531	8,531	8,531	8,531	8,531	8,531	8,531	
2023年度取得資産	(千円)											8,531	8,531	8,531	8,531	8,531	8,531	8,531	
2024年度取得資産	(千円)												8,531	8,531	8,531	8,531	8,531	8,531	
2025年度取得資産	(千円)													8,531	8,531	8,531	8,531	8,531	
2026年度取得資産	(千円)														8,531	8,531	8,531	8,531	
2027年度取得資産	(千円)															8,531	8,531	8,531	
2028年度取得資産	(千円)																8,531	8,531	
2029年度取得資産	(千円)																	8,531	
2030年度取得資産	(千円)																		8,531
2031年度取得資産	(千円)																		
2032年度取得資産	(千円)																		
2033年度取得資産	(千円)																		
2034年度取得資産	(千円)																		
2035年度取得資産	(千円)																		
2036年度取得資産	(千円)																		
2037年度取得資産	(千円)																		
2038年度取得資産	(千円)																		
2039年度取得資産	(千円)																		
2040年度取得資産	(千円)																		
2041年度取得資産	(千円)																		
2042年度取得資産	(千円)																		
2043年度取得資産	(千円)																		
2044年度取得資産	(千円)																		
2045年度取得資産	(千円)																		
2046年度取得資産	(千円)																		
2047年度取得資産	(千円)																		
2048年度取得資産	(千円)																		
2049年度取得資産	(千円)																		
2050年度取得資産	(千円)																		
2051年度取得資産	(千円)																		
2052年度取得資産	(千円)																		
2053年度取得資産	(千円)																		
2054年度取得資産	(千円)																		
2055年度取得資産	(千円)																		
2056年度取得資産	(千円)																		
2057年度取得資産	(千円)																		
2058年度取得資産	(千円)																		
2059年度取得資産	(千円)																		
2060年度取得資産	(千円)																		
2061年度取得資産	(千円)																		
2062年度取得資産	(千円)																		
2063年度取得資産	(千円)																		
計	(千円)	0	0	0	0	1,340	8,510	8,598	17,129	25,660	34,191	42,722	51,253	59,784	68,315	76,846	85,377	93,908	

表 参考事項整理

項 目	年 度	H43 2031	H44 2032	H45 2033	H46 2034	H47 2035	H48 2036	H49 2037	H50 2038	H51 2039	H52 2040	H53 2041	H54 2042	H55 2043	H56 2044	H57 2045	H58 2046	H59 2047
建設改良費	(千円)	278,389	278,389	278,389	278,389	278,389	278,389	278,389	278,389	278,389	310,140	310,140	310,140	310,140	310,140	310,140	310,140	310,140
減価償却費																		
2017年度取得資産	(千円)	1,340	1,340	1,340	1,340	1,340	1,340	1,340	1,340	1,340	1,340	1,340	1,340	1,340	1,340	1,340	1,340	1,340
2018年度取得資産	(千円)	7,170	7,170	7,170	7,170	7,170	7,170	7,170	7,170	7,170	7,170	7,170	7,170	7,170	7,170	7,170	7,170	7,170
2019年度取得資産	(千円)	88	88	88	88	88	88	88	88	88	88	88	88	88	88	88	88	88
2020年度取得資産	(千円)	8,531	8,531	8,531	8,531	8,531	8,531	8,531	8,531	8,531	8,531	8,531	8,531	8,531	8,531	8,531	8,531	8,531
2021年度取得資産	(千円)	8,531	8,531	8,531	8,531	8,531	8,531	8,531	8,531	8,531	8,531	8,531	8,531	8,531	8,531	8,531	8,531	8,531
2022年度取得資産	(千円)	8,531	8,531	8,531	8,531	8,531	8,531	8,531	8,531	8,531	8,531	8,531	8,531	8,531	8,531	8,531	8,531	8,531
2023年度取得資産	(千円)	8,531	8,531	8,531	8,531	8,531	8,531	8,531	8,531	8,531	8,531	8,531	8,531	8,531	8,531	8,531	8,531	8,531
2024年度取得資産	(千円)	8,531	8,531	8,531	8,531	8,531	8,531	8,531	8,531	8,531	8,531	8,531	8,531	8,531	8,531	8,531	8,531	8,531
2025年度取得資産	(千円)	8,531	8,531	8,531	8,531	8,531	8,531	8,531	8,531	8,531	8,531	8,531	8,531	8,531	8,531	8,531	8,531	8,531
2026年度取得資産	(千円)	8,531	8,531	8,531	8,531	8,531	8,531	8,531	8,531	8,531	8,531	8,531	8,531	8,531	8,531	8,531	8,531	8,531
2027年度取得資産	(千円)	8,531	8,531	8,531	8,531	8,531	8,531	8,531	8,531	8,531	8,531	8,531	8,531	8,531	8,531	8,531	8,531	8,531
2028年度取得資産	(千円)	8,531	8,531	8,531	8,531	8,531	8,531	8,531	8,531	8,531	8,531	8,531	8,531	8,531	8,531	8,531	8,531	8,531
2029年度取得資産	(千円)	8,531	8,531	8,531	8,531	8,531	8,531	8,531	8,531	8,531	8,531	8,531	8,531	8,531	8,531	8,531	8,531	8,531
2030年度取得資産	(千円)	8,531	8,531	8,531	8,531	8,531	8,531	8,531	8,531	8,531	8,531	8,531	8,531	8,531	8,531	8,531	8,531	8,531
2031年度取得資産	(千円)		8,531	8,531	8,531	8,531	8,531	8,531	8,531	8,531	8,531	8,531	8,531	8,531	8,531	8,531	8,531	8,531
2032年度取得資産	(千円)			8,531	8,531	8,531	8,531	8,531	8,531	8,531	8,531	8,531	8,531	8,531	8,531	8,531	8,531	8,531
2033年度取得資産	(千円)				8,531	8,531	8,531	8,531	8,531	8,531	8,531	8,531	8,531	8,531	8,531	8,531	8,531	8,531
2034年度取得資産	(千円)					8,531	8,531	8,531	8,531	8,531	8,531	8,531	8,531	8,531	8,531	8,531	8,531	8,531
2035年度取得資産	(千円)						8,531	8,531	8,531	8,531	8,531	8,531	8,531	8,531	8,531	8,531	8,531	8,531
2036年度取得資産	(千円)							8,531	8,531	8,531	8,531	8,531	8,531	8,531	8,531	8,531	8,531	8,531
2037年度取得資産	(千円)								8,531	8,531	8,531	8,531	8,531	8,531	8,531	8,531	8,531	8,531
2038年度取得資産	(千円)									8,531	8,531	8,531	8,531	8,531	8,531	8,531	8,531	8,531
2039年度取得資産	(千円)										8,531	8,531	8,531	8,531	8,531	8,531	8,531	8,531
2040年度取得資産	(千円)											9,504	9,504	9,504	9,504	9,504	9,504	9,504
2041年度取得資産	(千円)												9,504	9,504	9,504	9,504	9,504	9,504
2042年度取得資産	(千円)													9,504	9,504	9,504	9,504	9,504
2043年度取得資産	(千円)														9,504	9,504	9,504	9,504
2044年度取得資産	(千円)															9,504	9,504	9,504
2045年度取得資産	(千円)																9,504	9,504
2046年度取得資産	(千円)																	9,504
2047年度取得資産	(千円)																	
2048年度取得資産	(千円)																	
2049年度取得資産	(千円)																	
2050年度取得資産	(千円)																	
2051年度取得資産	(千円)																	
2052年度取得資産	(千円)																	
2053年度取得資産	(千円)																	
2054年度取得資産	(千円)																	
2055年度取得資産	(千円)																	
2056年度取得資産	(千円)																	
2057年度取得資産	(千円)																	
2058年度取得資産	(千円)																	
2059年度取得資産	(千円)																	
2060年度取得資産	(千円)																	
2061年度取得資産	(千円)																	
2062年度取得資産	(千円)																	
2063年度取得資産	(千円)																	
計	(千円)	102,439	110,970	119,501	128,032	136,563	145,094	153,625	162,156	170,687	179,218	188,722	198,226	207,730	217,234	226,738	236,242	245,746

表 参考事項整理

項 目	年 度	H60 2048	H61 2049	H62 2050	H63 2051	H64 2052	H65 2053	H66 2054	H67 2055	H68 2056	H69 2057	H70 2058	H71 2059	H72 2060	H73 2061	H74 2062	H75 2063
建設改良費	(千円)	310,140	310,143	417,946	417,946	417,946	417,946	417,946	417,946	417,946	417,946	417,946	417,941	844,316	844,316	844,316	844,316
減価償却費																	
2017年度取得資産	(千円)	1,340															
2018年度取得資産	(千円)	7,170	7,170														
2019年度取得資産	(千円)	88	88	88													
2020年度取得資産	(千円)	8,531	8,531	8,531	8,531												
2021年度取得資産	(千円)	8,531	8,531	8,531	8,531	8,531											
2022年度取得資産	(千円)	8,531	8,531	8,531	8,531	8,531	8,531										
2023年度取得資産	(千円)	8,531	8,531	8,531	8,531	8,531	8,531	8,531									
2024年度取得資産	(千円)	8,531	8,531	8,531	8,531	8,531	8,531	8,531	8,531								
2025年度取得資産	(千円)	8,531	8,531	8,531	8,531	8,531	8,531	8,531	8,531	8,531							
2026年度取得資産	(千円)	8,531	8,531	8,531	8,531	8,531	8,531	8,531	8,531	8,531	8,531						
2027年度取得資産	(千円)	8,531	8,531	8,531	8,531	8,531	8,531	8,531	8,531	8,531	8,531	8,531					
2028年度取得資産	(千円)	8,531	8,531	8,531	8,531	8,531	8,531	8,531	8,531	8,531	8,531	8,531	8,531				
2029年度取得資産	(千円)	8,531	8,531	8,531	8,531	8,531	8,531	8,531	8,531	8,531	8,531	8,531	8,531	8,531			
2030年度取得資産	(千円)	8,531	8,531	8,531	8,531	8,531	8,531	8,531	8,531	8,531	8,531	8,531	8,531	8,531	8,531		
2031年度取得資産	(千円)	8,531	8,531	8,531	8,531	8,531	8,531	8,531	8,531	8,531	8,531	8,531	8,531	8,531	8,531	8,531	
2032年度取得資産	(千円)	8,531	8,531	8,531	8,531	8,531	8,531	8,531	8,531	8,531	8,531	8,531	8,531	8,531	8,531	8,531	8,531
2033年度取得資産	(千円)	8,531	8,531	8,531	8,531	8,531	8,531	8,531	8,531	8,531	8,531	8,531	8,531	8,531	8,531	8,531	8,531
2034年度取得資産	(千円)	8,531	8,531	8,531	8,531	8,531	8,531	8,531	8,531	8,531	8,531	8,531	8,531	8,531	8,531	8,531	8,531
2035年度取得資産	(千円)	8,531	8,531	8,531	8,531	8,531	8,531	8,531	8,531	8,531	8,531	8,531	8,531	8,531	8,531	8,531	8,531
2036年度取得資産	(千円)	8,531	8,531	8,531	8,531	8,531	8,531	8,531	8,531	8,531	8,531	8,531	8,531	8,531	8,531	8,531	8,531
2037年度取得資産	(千円)	8,531	8,531	8,531	8,531	8,531	8,531	8,531	8,531	8,531	8,531	8,531	8,531	8,531	8,531	8,531	8,531
2038年度取得資産	(千円)	8,531	8,531	8,531	8,531	8,531	8,531	8,531	8,531	8,531	8,531	8,531	8,531	8,531	8,531	8,531	8,531
2039年度取得資産	(千円)	8,531	8,531	8,531	8,531	8,531	8,531	8,531	8,531	8,531	8,531	8,531	8,531	8,531	8,531	8,531	8,531
2040年度取得資産	(千円)	9,504	9,504	9,504	9,504	9,504	9,504	9,504	9,504	9,504	9,504	9,504	9,504	9,504	9,504	9,504	9,504
2041年度取得資産	(千円)	9,504	9,504	9,504	9,504	9,504	9,504	9,504	9,504	9,504	9,504	9,504	9,504	9,504	9,504	9,504	9,504
2042年度取得資産	(千円)	9,504	9,504	9,504	9,504	9,504	9,504	9,504	9,504	9,504	9,504	9,504	9,504	9,504	9,504	9,504	9,504
2043年度取得資産	(千円)	9,504	9,504	9,504	9,504	9,504	9,504	9,504	9,504	9,504	9,504	9,504	9,504	9,504	9,504	9,504	9,504
2044年度取得資産	(千円)	9,504	9,504	9,504	9,504	9,504	9,504	9,504	9,504	9,504	9,504	9,504	9,504	9,504	9,504	9,504	9,504
2045年度取得資産	(千円)	9,504	9,504	9,504	9,504	9,504	9,504	9,504	9,504	9,504	9,504	9,504	9,504	9,504	9,504	9,504	9,504
2046年度取得資産	(千円)	9,504	9,504	9,504	9,504	9,504	9,504	9,504	9,504	9,504	9,504	9,504	9,504	9,504	9,504	9,504	9,504
2047年度取得資産	(千円)	9,504	9,504	9,504	9,504	9,504	9,504	9,504	9,504	9,504	9,504	9,504	9,504	9,504	9,504	9,504	9,504
2048年度取得資産	(千円)		9,504	9,504	9,504	9,504	9,504	9,504	9,504	9,504	9,504	9,504	9,504	9,504	9,504	9,504	9,504
2049年度取得資産	(千円)			9,504	9,504	9,504	9,504	9,504	9,504	9,504	9,504	9,504	9,504	9,504	9,504	9,504	9,504
2050年度取得資産	(千円)				12,808	12,808	12,808	12,808	12,808	12,808	12,808	12,808	12,808	12,808	12,808	12,808	12,808
2051年度取得資産	(千円)					12,808	12,808	12,808	12,808	12,808	12,808	12,808	12,808	12,808	12,808	12,808	12,808
2052年度取得資産	(千円)						12,808	12,808	12,808	12,808	12,808	12,808	12,808	12,808	12,808	12,808	12,808
2053年度取得資産	(千円)							12,808	12,808	12,808	12,808	12,808	12,808	12,808	12,808	12,808	12,808
2054年度取得資産	(千円)								12,808	12,808	12,808	12,808	12,808	12,808	12,808	12,808	12,808
2055年度取得資産	(千円)									12,808	12,808	12,808	12,808	12,808	12,808	12,808	12,808
2056年度取得資産	(千円)										12,808	12,808	12,808	12,808	12,808	12,808	12,808
2057年度取得資産	(千円)											12,808	12,808	12,808	12,808	12,808	12,808
2058年度取得資産	(千円)												12,808	12,808	12,808	12,808	12,808
2059年度取得資産	(千円)													12,808	12,808	12,808	12,808
2060年度取得資産	(千円)														25,874	25,874	25,874
2061年度取得資産	(千円)															25,874	25,874
2062年度取得資産	(千円)																25,874
2063年度取得資産	(千円)																
計	(千円)	255,250	263,414	265,748	278,468	282,745	287,022	291,299	295,576	299,853	304,130	308,407	312,684	316,961	334,304	351,647	368,990

表 参考事項整理

項 目	年 度	H26 2014 決 算	H27 2015 決 算	H28 2016 決 算	H29 2017 決 算	H30 2018	H31 2019	H32 2020	H33 2021	H34 2022	H35 2023	H36 2024	H37 2025	H38 2026	H39 2027	H40 2028	H41 2029	H42 2030	
建設改良費	(千円)	19,702	67,716	5,767	43,739	233,962	2,884	278,389	278,389	278,389	278,389	278,389	278,389	278,389	278,389	278,389	278,389	278,389	
国庫補助金	(千円)	0	0	0	0	0	0	0	0	0	0	0	27,958	27,958	27,958	27,958	27,958	27,958	
長期前受金戻入																			
2017年度取得資産	(千円)					0	0	0	0	0	0	0	0	0	0	0	0	0	
2018年度取得資産	(千円)						0	0	0	0	0	0	0	0	0	0	0	0	
2019年度取得資産	(千円)							0	0	0	0	0	0	0	0	0	0	0	
2020年度取得資産	(千円)								0	0	0	0	0	0	0	0	0	0	
2021年度取得資産	(千円)									0	0	0	0	0	0	0	0	0	
2022年度取得資産	(千円)										0	0	0	0	0	0	0	0	
2023年度取得資産	(千円)											0	0	0	0	0	0	0	
2024年度取得資産	(千円)												0	0	0	0	0	0	
2025年度取得資産	(千円)														857	857	857	857	
2026年度取得資産	(千円)															857	857	857	
2027年度取得資産	(千円)																857	857	
2028年度取得資産	(千円)																	857	
2029年度取得資産	(千円)																		857
2030年度取得資産	(千円)																		
2031年度取得資産	(千円)																		
2032年度取得資産	(千円)																		
2033年度取得資産	(千円)																		
2034年度取得資産	(千円)																		
2035年度取得資産	(千円)																		
2036年度取得資産	(千円)																		
2037年度取得資産	(千円)																		
2038年度取得資産	(千円)																		
2039年度取得資産	(千円)																		
2040年度取得資産	(千円)																		
2041年度取得資産	(千円)																		
2042年度取得資産	(千円)																		
2043年度取得資産	(千円)																		
2044年度取得資産	(千円)																		
2045年度取得資産	(千円)																		
2046年度取得資産	(千円)																		
2047年度取得資産	(千円)																		
2048年度取得資産	(千円)																		
2049年度取得資産	(千円)																		
2050年度取得資産	(千円)																		
2051年度取得資産	(千円)																		
2052年度取得資産	(千円)																		
2053年度取得資産	(千円)																		
2054年度取得資産	(千円)																		
2055年度取得資産	(千円)																		
2056年度取得資産	(千円)																		
2057年度取得資産	(千円)																		
2058年度取得資産	(千円)																		
2059年度取得資産	(千円)																		
2060年度取得資産	(千円)																		
2061年度取得資産	(千円)																		
2062年度取得資産	(千円)																		
2063年度取得資産	(千円)																		
計	(千円)	0	0	0	0	0	0	0	0	0	0	0	0	857	1,714	2,571	3,428	4,285	

表 参考事項整理

項 目	年 度	H43 2031	H44 2032	H45 2033	H46 2034	H47 2035	H48 2036	H49 2037	H50 2038	H51 2039	H52 2040	H53 2041	H54 2042	H55 2043	H56 2044	H57 2045	H58 2046	H59 2047
建設改良費	(千円)	278,389	278,389	278,389	278,389	278,389	278,389	278,389	278,389	278,389	310,140	310,140	310,140	310,140	310,140	310,140	310,140	310,140
国庫補助金	(千円)	27,958	27,958	27,958	27,958	27,958	27,958	27,958	27,958	27,961	69,759	69,759	69,759	69,759	69,759	69,759	69,759	69,759
長期前受金戻入																		
2017年度取得資産	(千円)	0	0	0	0	0	0	0	0	0	0	0	0	0	0	0	0	0
2018年度取得資産	(千円)	0	0	0	0	0	0	0	0	0	0	0	0	0	0	0	0	0
2019年度取得資産	(千円)	0	0	0	0	0	0	0	0	0	0	0	0	0	0	0	0	0
2020年度取得資産	(千円)	0	0	0	0	0	0	0	0	0	0	0	0	0	0	0	0	0
2021年度取得資産	(千円)	0	0	0	0	0	0	0	0	0	0	0	0	0	0	0	0	0
2022年度取得資産	(千円)	0	0	0	0	0	0	0	0	0	0	0	0	0	0	0	0	0
2023年度取得資産	(千円)	0	0	0	0	0	0	0	0	0	0	0	0	0	0	0	0	0
2024年度取得資産	(千円)	0	0	0	0	0	0	0	0	0	0	0	0	0	0	0	0	0
2025年度取得資産	(千円)	857	857	857	857	857	857	857	857	857	857	857	857	857	857	857	857	857
2026年度取得資産	(千円)	857	857	857	857	857	857	857	857	857	857	857	857	857	857	857	857	857
2027年度取得資産	(千円)	857	857	857	857	857	857	857	857	857	857	857	857	857	857	857	857	857
2028年度取得資産	(千円)	857	857	857	857	857	857	857	857	857	857	857	857	857	857	857	857	857
2029年度取得資産	(千円)	857	857	857	857	857	857	857	857	857	857	857	857	857	857	857	857	857
2030年度取得資産	(千円)	857	857	857	857	857	857	857	857	857	857	857	857	857	857	857	857	857
2031年度取得資産	(千円)		857	857	857	857	857	857	857	857	857	857	857	857	857	857	857	857
2032年度取得資産	(千円)			857	857	857	857	857	857	857	857	857	857	857	857	857	857	857
2033年度取得資産	(千円)				857	857	857	857	857	857	857	857	857	857	857	857	857	857
2034年度取得資産	(千円)					857	857	857	857	857	857	857	857	857	857	857	857	857
2035年度取得資産	(千円)						857	857	857	857	857	857	857	857	857	857	857	857
2036年度取得資産	(千円)							857	857	857	857	857	857	857	857	857	857	857
2037年度取得資産	(千円)								857	857	857	857	857	857	857	857	857	857
2038年度取得資産	(千円)									857	857	857	857	857	857	857	857	857
2039年度取得資産	(千円)										857	857	857	857	857	857	857	857
2040年度取得資産	(千円)												2,138	2,138	2,138	2,138	2,138	2,138
2041年度取得資産	(千円)												2,138	2,138	2,138	2,138	2,138	2,138
2042年度取得資産	(千円)													2,138	2,138	2,138	2,138	2,138
2043年度取得資産	(千円)														2,138	2,138	2,138	2,138
2044年度取得資産	(千円)															2,138	2,138	2,138
2045年度取得資産	(千円)																2,138	2,138
2046年度取得資産	(千円)																	2,138
2047年度取得資産	(千円)																	
2048年度取得資産	(千円)																	
2049年度取得資産	(千円)																	
2050年度取得資産	(千円)																	
2051年度取得資産	(千円)																	
2052年度取得資産	(千円)																	
2053年度取得資産	(千円)																	
2054年度取得資産	(千円)																	
2055年度取得資産	(千円)																	
2056年度取得資産	(千円)																	
2057年度取得資産	(千円)																	
2058年度取得資産	(千円)																	
2059年度取得資産	(千円)																	
2060年度取得資産	(千円)																	
2061年度取得資産	(千円)																	
2062年度取得資産	(千円)																	
2063年度取得資産	(千円)																	
計	(千円)	5,142	5,999	6,856	7,713	8,570	9,427	10,284	11,141	11,998	12,855	14,993	17,131	19,269	21,407	23,545	25,683	27,821

表 参考事項整理

項 目	年 度	H60 2048	H61 2049	H62 2050	H63 2051	H64 2052	H65 2053	H66 2054	H67 2055	H68 2056	H69 2057	H70 2058	H71 2059	H72 2060	H73 2061	H74 2062	H75 2063
建設改良費	(千円)	310,140	310,143	417,946	417,946	417,946	417,946	417,946	417,946	417,946	417,946	417,946	417,941	844,316	844,316	844,316	844,316
国庫補助金	(千円)	69,759	69,761	145,044	145,044	145,044	145,044	145,044	145,044	145,044	145,044	145,044	145,048	211,896	211,896	211,896	211,896
長期前受金戻入																	
2017年度取得資産	(千円)	0															
2018年度取得資産	(千円)	0	0														
2019年度取得資産	(千円)	0	0	0													
2020年度取得資産	(千円)	0	0	0	0												
2021年度取得資産	(千円)	0	0	0	0	0											
2022年度取得資産	(千円)	0	0	0	0	0	0										
2023年度取得資産	(千円)	0	0	0	0	0	0	0									
2024年度取得資産	(千円)	0	0	0	0	0	0	0	0								
2025年度取得資産	(千円)	857	857	857	857	857	857	857	857	857							
2026年度取得資産	(千円)	857	857	857	857	857	857	857	857	857	857						
2027年度取得資産	(千円)	857	857	857	857	857	857	857	857	857	857	857					
2028年度取得資産	(千円)	857	857	857	857	857	857	857	857	857	857	857	857				
2029年度取得資産	(千円)	857	857	857	857	857	857	857	857	857	857	857	857	857			
2030年度取得資産	(千円)	857	857	857	857	857	857	857	857	857	857	857	857	857	857		
2031年度取得資産	(千円)	857	857	857	857	857	857	857	857	857	857	857	857	857	857	857	
2032年度取得資産	(千円)	857	857	857	857	857	857	857	857	857	857	857	857	857	857	857	857
2033年度取得資産	(千円)	857	857	857	857	857	857	857	857	857	857	857	857	857	857	857	857
2034年度取得資産	(千円)	857	857	857	857	857	857	857	857	857	857	857	857	857	857	857	857
2035年度取得資産	(千円)	857	857	857	857	857	857	857	857	857	857	857	857	857	857	857	857
2036年度取得資産	(千円)	857	857	857	857	857	857	857	857	857	857	857	857	857	857	857	857
2037年度取得資産	(千円)	857	857	857	857	857	857	857	857	857	857	857	857	857	857	857	857
2038年度取得資産	(千円)	857	857	857	857	857	857	857	857	857	857	857	857	857	857	857	857
2039年度取得資産	(千円)	857	857	857	857	857	857	857	857	857	857	857	857	857	857	857	857
2040年度取得資産	(千円)	2,138	2,138	2,138	2,138	2,138	2,138	2,138	2,138	2,138	2,138	2,138	2,138	2,138	2,138	2,138	2,138
2041年度取得資産	(千円)	2,138	2,138	2,138	2,138	2,138	2,138	2,138	2,138	2,138	2,138	2,138	2,138	2,138	2,138	2,138	2,138
2042年度取得資産	(千円)	2,138	2,138	2,138	2,138	2,138	2,138	2,138	2,138	2,138	2,138	2,138	2,138	2,138	2,138	2,138	2,138
2043年度取得資産	(千円)	2,138	2,138	2,138	2,138	2,138	2,138	2,138	2,138	2,138	2,138	2,138	2,138	2,138	2,138	2,138	2,138
2044年度取得資産	(千円)	2,138	2,138	2,138	2,138	2,138	2,138	2,138	2,138	2,138	2,138	2,138	2,138	2,138	2,138	2,138	2,138
2045年度取得資産	(千円)	2,138	2,138	2,138	2,138	2,138	2,138	2,138	2,138	2,138	2,138	2,138	2,138	2,138	2,138	2,138	2,138
2046年度取得資産	(千円)	2,138	2,138	2,138	2,138	2,138	2,138	2,138	2,138	2,138	2,138	2,138	2,138	2,138	2,138	2,138	2,138
2047年度取得資産	(千円)	2,138	2,138	2,138	2,138	2,138	2,138	2,138	2,138	2,138	2,138	2,138	2,138	2,138	2,138	2,138	2,138
2048年度取得資産	(千円)		2,138	2,138	2,138	2,138	2,138	2,138	2,138	2,138	2,138	2,138	2,138	2,138	2,138	2,138	2,138
2049年度取得資産	(千円)			2,138	2,138	2,138	2,138	2,138	2,138	2,138	2,138	2,138	2,138	2,138	2,138	2,138	2,138
2050年度取得資産	(千円)				4,445	4,445	4,445	4,445	4,445	4,445	4,445	4,445	4,445	4,445	4,445	4,445	4,445
2051年度取得資産	(千円)					4,445	4,445	4,445	4,445	4,445	4,445	4,445	4,445	4,445	4,445	4,445	4,445
2052年度取得資産	(千円)						4,445	4,445	4,445	4,445	4,445	4,445	4,445	4,445	4,445	4,445	4,445
2053年度取得資産	(千円)							4,445	4,445	4,445	4,445	4,445	4,445	4,445	4,445	4,445	4,445
2054年度取得資産	(千円)								4,445	4,445	4,445	4,445	4,445	4,445	4,445	4,445	4,445
2055年度取得資産	(千円)									4,445	4,445	4,445	4,445	4,445	4,445	4,445	4,445
2056年度取得資産	(千円)										4,445	4,445	4,445	4,445	4,445	4,445	4,445
2057年度取得資産	(千円)											4,445	4,445	4,445	4,445	4,445	4,445
2058年度取得資産	(千円)												4,445	4,445	4,445	4,445	4,445
2059年度取得資産	(千円)													4,445	4,445	4,445	4,445
2060年度取得資産	(千円)															6,494	6,494
2061年度取得資産	(千円)															6,494	6,494
2062年度取得資産	(千円)																6,494
2063年度取得資産	(千円)																
計	(千円)	29,959	32,097	34,235	38,680	43,125	47,570	52,015	56,460	60,905	64,493	68,081	71,669	75,257	80,894	86,531	92,168

表 参考事項整理

項 目	年 度	H26 2014 決 算	H27 2015 決 算	H28 2016 決 算	H29 2017 決 算	H30 2018	H31 2019	H32 2020	H33 2021	H34 2022	H35 2023	H36 2024	H37 2025	H38 2026	H39 2027	H40 2028	H41 2029	H42 2030
建設改良費	(千円)	19,702	67,716	5,767	43,739	233,962	2,884	278,389	278,389	278,389	278,389	278,389	278,389	278,389	278,389	278,389	278,389	278,389
企業債																		
借入額	(千円)	0	0	0	0	0	2,900	236,600	236,600	236,600	236,600	236,600	225,400	225,400	225,400	225,400	225,400	250,400
償還年数	(年)				30	30	30	30	30	30	30	30	30	30	30	30	30	30
うち据置年数	(年)				5	5	5	5	5	5	5	5	5	5	5	5	5	5
年 利	(%)				1.00	1.00	1.00	1.00	1.00	1.00	1.00	1.00	1.00	1.00	1.00	1.00	1.00	1.00
附近定率					0.0226537580	0.0226537580	0.0226537580	0.0226537580	0.0226537580	0.0226537580	0.0226537580	0.0226537580	0.0226537580	0.0226537580	0.0226537580	0.0226537580	0.0226537580	0.0226537580
元利合計	(千円)				0	0	131	10,720	10,720	10,720	10,720	10,720	10,212	10,212	10,212	10,212	10,212	11,345
据置期間支払利息	(千円)				0	0	29	2,366	2,366	2,366	2,366	2,366	2,254	2,254	2,254	2,254	2,254	2,504
企業債元利償還																		
2017年度借入	企業債残高 支払利息 (年利 元金償還 (元利合計)	(千円) (千円) (千円)				0 0	0 0	0 0	0 0	0 0	0 0	0 0	0 0	0 0	0 0	0 0	0 0	0 0
2018年度借入	企業債残高 支払利息 (年利 元金償還 (元利合計)	(千円) (千円) (千円)					0 0	0 0	0 0	0 0	0 0	0 0	0 0	0 0	0 0	0 0	0 0	0 0
2019年度借入	企業債残高 支払利息 (年利 元金償還 (元利合計)	(千円) (千円) (千円)						2,900 29	2,900 29	2,900 29	2,900 29	2,900 29	2,900 29	2,798 28	2,695 27	2,591 26	2,486 25	2,380 24
2020年度借入	企業債残高 支払利息 (年利 元金償還 (元利合計)	(千円) (千円) (千円)							236,600 2,366	236,600 2,366	236,600 2,366	236,600 2,366	236,600 2,366	236,600 2,366	228,246 2,282	219,808 2,198	211,286 2,113	202,679 2,027
2021年度借入	企業債残高 支払利息 (年利 元金償還 (元利合計)	(千円) (千円) (千円)								236,600 2,366	236,600 2,366	236,600 2,366	236,600 2,366	236,600 2,366	228,246 2,282	219,808 2,198	211,286 2,113	
2022年度借入	企業債残高 支払利息 (年利 元金償還 (元利合計)	(千円) (千円) (千円)									236,600 2,366	236,600 2,366	236,600 2,366	236,600 2,366	236,600 2,366	228,246 2,282	219,808 2,198	
2023年度借入	企業債残高 支払利息 (年利 元金償還 (元利合計)	(千円) (千円) (千円)										236,600 2,366	236,600 2,366	236,600 2,366	236,600 2,366	236,600 2,366	228,246 2,282	
2024年度借入	企業債残高 支払利息 (年利 元金償還 (元利合計)	(千円) (千円) (千円)											236,600 2,366	236,600 2,366	236,600 2,366	236,600 2,366	236,600 2,366	
2025年度借入	企業債残高 支払利息 (年利 元金償還 (元利合計)	(千円) (千円) (千円)												225,400 2,254	225,400 2,254	225,400 2,254	225,400 2,254	
2026年度借入	企業債残高 支払利息 (年利 元金償還 (元利合計)	(千円) (千円) (千円)													225,400 2,254	225,400 2,254	225,400 2,254	
2027年度借入	企業債残高 支払利息 (年利 元金償還 (元利合計)	(千円) (千円) (千円)														225,400 2,254	225,400 2,254	
2028年度借入	企業債残高 支払利息 (年利 元金償還 (元利合計)	(千円) (千円) (千円)															225,400 2,254	
2029年度借入	企業債残高 支払利息 (年利 元金償還 (元利合計)	(千円) (千円) (千円)																225,400 2,254
2030年度借入	企業債残高 支払利息 (年利 元金償還 (元利合計)	(千円) (千円) (千円)																
2031年度借入	企業債残高 支払利息 (年利 元金償還 (元利合計)	(千円) (千円) (千円)																
2032年度借入	企業債残高 支払利息 (年利 元金償還 (元利合計)	(千円) (千円) (千円)																
2033年度借入	企業債残高 支払利息 (年利 元金償還 (元利合計)	(千円) (千円) (千円)																
2034年度借入	企業債残高 支払利息 (年利 元金償還 (元利合計)	(千円) (千円) (千円)																
2035年度借入	企業債残高 支払利息 (年利 元金償還 (元利合計)	(千円) (千円) (千円)																
2036年度借入	企業債残高 支払利息 (年利 元金償還 (元利合計)	(千円) (千円) (千円)																
2037年度借入	企業債残高 支払利息 (年利 元金償還 (元利合計)	(千円) (千円) (千円)																

(続)

表 参考事項整理

項目	年度	H43 2031	H44 2032	H45 2033	H46 2034	H47 2035	H48 2036	H49 2037	H50 2038	H51 2039	H52 2040	H53 2041	H54 2042	H55 2043	H56 2044	H57 2045	H58 2046	H59 2047	
建設改良費	(千円)	278,389	278,389	278,389	278,389	278,389	278,389	278,389	278,389	278,389	310,140	310,140	310,140	310,140	310,140	310,140	310,140	310,140	
企業債																			
借入額	(千円)	250,400	250,400	250,400	250,400	250,400	250,400	250,400	250,400	250,400	240,400	240,400	240,400	240,400	240,400	240,400	240,400	240,400	
償還年数	(年)	30	30	30	30	30	30	30	30	30	30	30	30	30	30	30	30	30	
うち据置年数	(年)	5	5	5	5	5	5	5	5	5	5	5	5	5	5	5	5	5	
年利	(%)	1.00	1.00	1.00	1.00	1.00	1.00	1.00	1.00	1.00	1.00	1.00	1.00	1.00	1.00	1.00	1.00	1.00	
附近定率		0.0226537580	0.0226537580	0.0226537580	0.0226537580	0.0226537580	0.0226537580	0.0226537580	0.0226537580	0.0226537580	0.0226537580	0.0226537580	0.0226537580	0.0226537580	0.0226537580	0.0226537580	0.0226537580	0.0226537580	
元利合計	(千円)	11,345	11,345	11,345	11,345	11,345	11,345	11,345	11,345	11,345	10,892	10,892	10,892	10,892	10,892	10,892	10,892	10,892	
据置期間支払利息	(千円)	2,504	2,504	2,504	2,504	2,504	2,504	2,504	2,504	2,504	2,404	2,404	2,404	2,404	2,404	2,404	2,404	2,404	
企業債元利償還																			
2017年度借入	企業債残高 支払利息(年利 元金償還(元利合計)	(千円) (千円) (千円)	0 0 0	0 0 0	0 0 0	0 0 0	0 0 0	0 0 0	0 0 0	0 0 0	0 0 0	0 0 0	0 0 0	0 0 0	0 0 0	0 0 0	0 0 0	0 0 0	
2018年度借入	企業債残高 支払利息(年利 元金償還(元利合計)	(千円) (千円) (千円)	0 0 0	0 0 0	0 0 0	0 0 0	0 0 0	0 0 0	0 0 0	0 0 0	0 0 0	0 0 0	0 0 0	0 0 0	0 0 0	0 0 0	0 0 0	0 0 0	
2019年度借入	企業債残高 支払利息(年利 元金償還(元利合計)	(千円) (千円) (千円)	2,273 23 108	2,165 22 109	2,056 21 110	1,946 19 112	1,834 18 113	1,721 17 114	1,607 16 115	1,492 15 116	1,376 14 117	1,259 13 118	1,141 11 120	1,021 10 121	900 9 122	778 8 123	655 7 124	531 5 126	405 4 127
2020年度借入	企業債残高 支払利息(年利 元金償還(元利合計)	(千円) (千円) (千円)	193,986 1,940 8,780	185,206 1,852 8,868	176,338 1,763 8,957	167,381 1,674 9,046	158,335 1,583 9,137	149,198 1,492 9,228	139,970 1,400 9,320	130,650 1,307 9,413	121,237 1,212 9,508	111,729 1,117 9,603	102,126 1,021 9,699	92,427 924 9,796	82,631 826 9,894	72,737 727 9,993	62,744 627 10,093	52,651 527 10,193	42,458 425 10,295
2021年度借入	企業債残高 支払利息(年利 元金償還(元利合計)	(千円) (千円) (千円)	202,679 2,027 8,693	193,986 1,940 8,780	185,206 1,852 8,868	176,338 1,763 8,957	167,381 1,674 9,046	158,335 1,583 9,137	149,198 1,492 9,228	139,970 1,400 9,320	130,650 1,307 9,413	121,237 1,212 9,508	111,729 1,117 9,603	102,126 1,021 9,699	92,427 924 9,796	82,631 826 9,894	72,737 727 9,993	62,744 627 10,093	52,651 527 10,193
2022年度借入	企業債残高 支払利息(年利 元金償還(元利合計)	(千円) (千円) (千円)	211,286 2,113 8,607	202,679 2,027 8,693	193,986 1,940 8,780	185,206 1,852 8,868	176,338 1,763 8,957	167,381 1,674 9,046	158,335 1,583 9,137	149,198 1,492 9,228	139,970 1,400 9,320	130,650 1,307 9,413	121,237 1,212 9,508	111,729 1,117 9,603	102,126 1,021 9,699	92,427 924 9,796	82,631 826 9,894	72,737 727 9,993	62,744 627 10,093
2023年度借入	企業債残高 支払利息(年利 元金償還(元利合計)	(千円) (千円) (千円)	219,808 2,198 8,522	211,286 2,113 8,607	202,679 2,027 8,693	193,986 1,940 8,780	185,206 1,852 8,868	176,338 1,763 8,957	167,381 1,674 9,046	158,335 1,583 9,137	149,198 1,492 9,228	139,970 1,400 9,320	130,650 1,307 9,413	121,237 1,212 9,508	111,729 1,117 9,603	102,126 1,021 9,699	92,427 924 9,796	82,631 826 9,894	72,737 727 9,993
2024年度借入	企業債残高 支払利息(年利 元金償還(元利合計)	(千円) (千円) (千円)	228,246 2,282 8,438	219,808 2,198 8,522	211,286 2,113 8,607	202,679 2,027 8,780	193,986 1,940 8,868	185,206 1,852 8,957	176,338 1,763 9,046	167,381 1,674 9,137	158,335 1,583 9,228	149,198 1,492 9,320	139,970 1,400 9,413	130,650 1,307 9,508	121,237 1,212 9,603	111,729 1,117 9,699	102,126 1,021 9,796	92,427 924 9,894	82,631 826 9,993
2025年度借入	企業債残高 支払利息(年利 元金償還(元利合計)	(千円) (千円) (千円)	225,400 2,254 7,958	217,442 2,174 8,118	209,404 2,094 8,118	201,286 2,013 8,199	193,087 1,931 8,281	184,806 1,848 8,364	176,442 1,764 8,448	167,994 1,680 8,532	159,462 1,595 8,617	150,845 1,508 8,704	142,141 1,421 8,791	133,350 1,334 8,878	124,472 1,245 8,967	115,505 1,155 9,057	106,448 1,064 9,148	97,300 973 9,239	88,061 881 9,331
2026年度借入	企業債残高 支払利息(年利 元金償還(元利合計)	(千円) (千円) (千円)	225,400 2,254 7,958	225,400 2,254 7,958	217,442 2,174 8,038	209,404 2,094 8,118	201,286 2,013 8,199	193,087 1,931 8,281	184,806 1,848 8,364	176,442 1,764 8,448	167,994 1,680 8,532	159,462 1,595 8,617	150,845 1,508 8,704	142,141 1,421 8,791	133,350 1,334 8,878	124,472 1,245 8,967	115,505 1,155 9,057	106,448 1,064 9,148	97,300 973 9,239
2027年度借入	企業債残高 支払利息(年利 元金償還(元利合計)	(千円) (千円) (千円)	225,400 2,254 7,958	225,400 2,254 7,958	225,400 2,254 7,958	217,442 2,174 8,038	209,404 2,094 8,118	201,286 2,013 8,199	193,087 1,931 8,281	184,806 1,848 8,364	176,442 1,764 8,448	167,994 1,680 8,532	159,462 1,595 8,617	150,845 1,508 8,704	142,141 1,421 8,791	133,350 1,334 8,878	124,472 1,245 8,967	115,505 1,155 9,057	106,448 1,064 9,148
2028年度借入	企業債残高 支払利息(年利 元金償還(元利合計)	(千円) (千円) (千円)	225,400 2,254 7,958	225,400 2,254 7,958	225,400 2,254 7,958	225,400 2,254 7,958	217,442 2,174 8,038	209,404 2,094 8,118	201,286 2,013 8,199	193,087 1,931 8,281	184,806 1,848 8,364	176,442 1,764 8,448	167,994 1,680 8,532	159,462 1,595 8,617	150,845 1,508 8,704	142,141 1,421 8,791	133,350 1,334 8,878	124,472 1,245 8,967	115,505 1,155 9,057
2029年度借入	企業債残高 支払利息(年利 元金償還(元利合計)	(千円) (千円) (千円)	225,400 2,254 7,958	225,400 2,254 7,958	225,400 2,254 7,958	225,400 2,254 7,958	225,400 2,254 7,958	217,442 2,174 8,038	209,404 2,094 8,118	201,286 2,013 8,199	193,087 1,931 8,281	184,806 1,848 8,364	176,442 1,764 8,448	167,994 1,680 8,532	159,462 1,595 8,617	150,845 1,508 8,704	142,141 1,421 8,791	133,350 1,334 8,878	124,472 1,245 8,967
2030年度借入	企業債残高 支払利息(年利 元金償還(元利合計)	(千円) (千円) (千円)	250,400 2,504 8,841	250,400 2,504 8,841	250,400 2,504 8,841	250,400 2,504 8,841	250,400 2,504 8,841	250,400 2,504 8,841	241,559 2,416 8,929	232,630 2,326 9,019	223,611 2,236 9,109	214,502 2,145 9,200	205,302 2,053 9,292	196,010 1,960 9,385	186,625 1,866 9,479	177,146 1,771 9,574	167,572 1,676 9,669	157,903 1,579 9,766	148,137 1,481 9,864
2031年度借入	企業債残高 支払利息(年利 元金償還(元利合計)	(千円) (千円) (千円)		250,400 2,504 8,841	250,400 2,504 8,841	250,400 2,504 8,841	250,400 2,504 8,841	250,400 2,504 8,841	250,400 2,504 8,841	241,559 2,416 8,929	232,630 2,326 9,019	223,611 2,236 9,109	214,502 2,145 9,200	205,302 2,053 9,292	196,010 1,960 9,385	186,625 1,866 9,479	177,146 1,771 9,574	167,572 1,676 9,669	157,903 1,579 9,766
2032年度借入	企業債残高 支払利息(年利 元金償還(元利合計)	(千円) (千円) (千円)			250,400 2,504 8,841	250,400 2,504 8,841	250,400 2,504 8,841	250,400 2,504 8,841	250,400 2,504 8,841	241,559 2,416 8,929	232,630 2,326 9,019	223,611 2,236 9,109	214,502 2,145 9,200	205,302 2,053 9,292	196,010 1,960 9,385	186,625 1,866 9,479	177,146 1,771 9,574	167,572 1,676 9,669	
2033年度借入	企業債残高 支払利息(年利 元金償還(元利合計)	(千円) (千円) (千円)				250,400 2,504 8,841	250,400 2,504 8,841	250,400 2,504 8,841	250,400 2,504 8,841	250,400 2,504 8,841	241,559 2,416 8,929	232,630 2,326 9,019	223,611 2,236 9,109	214,502 2,145 9,200	205,302 2,053 9,292	196,010 1,960 9,385	186,625 1,866 9,479	177,146 1,771 9,574	167,572 1,676 9,669
2034年度借入	企業債残高 支払利息(年利 元金償還(元利合計)	(千円) (千円) (千円)					250,400 2,504 8,841	250,400 2,504 8,841	250,400 2,504 8,841	250,400 2,504 8,841	250,400 2,504 8,841	241,559 2,416 8,929	232,630 2,326 9,019	223,611 2,236 9,109	214,502 2,145 9,200	205,302 2,053 9,292	196,010 1,960 9,385	186,625 1,866 9,479	177,146 1,771 9,574
2035年度借入	企業債残高 支払利息(年利 元金償還(元利合計)	(千円) (千円) (千円)						250,400 2,504 8,841	250,400 2,504 8,841	250,400 2,504 8,841	250,400 2,504 8,841	250,400 2,504 8,841	241,559 2,416 8,929	232,630 2,326 9,019	223,611 2,236 9,109	214,502 2,145 9,200	205,302 2,053 9,292	196,010 1,960 9,385	186,625 1,866 9,479
2036年度借入	企業債残高 支払利息(年利 元金償還(元利合計)	(千円) (千円) (千円)							250,400 2,504 8,841	250,400 2,504 8,841	250,400 2,504 8,841	250,400 2,504 8,841	250,400 2,504 8,841	241,559 2,416 8,929	232,630 2,326 9,019	223,611 2,236 9,109	214,502 2,145 9,200	205,302 2,053 9,292	196,010 1,960 9,385
2037年度借入	企業債残高 支払利息(年利 元金償還(元利合計)	(千円) (千円) (千円)								250,400 2,504 8,841	250,400 2,504 8,841	250,400 2,504 8,841	250,400 2,504 8,841	250,400 2,504 8,841	241,559 2,416 8,929	232,630 2,326 9,019	223,611 2,236 9,109	214,502 2,145 9,200	196,010 1,960 9,385

(続)

表 参考事項整理

項目	年度	H60 2048	H61 2049	H62 2050	H63 2051	H64 2052	H65 2053	H66 2054	H67 2055	H68 2056	H69 2057	H70 2058	H71 2059	H72 2060	H73 2061	H74 2062	H75 2063			
建設改良費	(千円)	310,140	310,143	417,946	417,946	417,946	417,946	417,946	417,946	417,946	417,946	417,946	417,941	844,316	844,316	844,316	844,316			
企業債																				
借入額	(千円)	240,400	240,400	272,900	272,900	272,900	272,900	272,900	272,900	272,900	272,900	272,900	272,900	632,400	632,400	632,400	632,400			
償還年数	(年)	30	30	30	30	30	30	30	30	30	30	30	30	30	30	30	30			
うち据置年数	(年)	5	5	5	5	5	5	5	5	5	5	5	5	5	5	5	5			
年利	(%)	1.00	1.00	1.00	1.00	1.00	1.00	1.00	1.00	1.00	1.00	1.00	1.00	1.00	1.00	1.00	1.00			
附近定率		0.0226537580	0.0226537580	0.0226537580	0.0226537580	0.0226537580	0.0226537580	0.0226537580	0.0226537580	0.0226537580	0.0226537580	0.0226537580	0.0226537580	0.0226537580	0.0226537580	0.0226537580	0.0226537580			
元利合計	(千円)	10,892	10,892	12,364	12,364	12,364	12,364	12,364	12,364	12,364	12,364	12,364	12,364	28,652	28,652	28,652	28,652			
据置期間支払利息	(千円)	2,404	2,404	2,729	2,729	2,729	2,729	2,729	2,729	2,729	2,729	2,729	2,729	6,324	6,324	6,324	6,324			
企業債元利償還																				
2017年度借入	企業債残高 支払利息(年利 元金償還(元利合計)	(千円) (千円) (千円)																		
2018年度借入	企業債残高 支払利息(年利 元金償還(元利合計)	(千円) (千円) (千円)	0 0 0																	
2019年度借入	企業債残高 支払利息(年利 元金償還(元利合計)	(千円) (千円) (千円)	278 3 128	150 2 150																
2020年度借入	企業債残高 支払利息(年利 元金償還(元利合計)	(千円) (千円) (千円)	32,163 322 10,398	21,765 218 10,502	11,263 113 11,263															
2021年度借入	企業債残高 支払利息(年利 元金償還(元利合計)	(千円) (千円) (千円)	42,458 425 10,295	32,163 322 10,398	21,765 113 11,263															
2022年度借入	企業債残高 支払利息(年利 元金償還(元利合計)	(千円) (千円) (千円)	52,651 527 10,193	42,458 425 10,295	32,163 218 10,502	11,263 113 11,263														
2023年度借入	企業債残高 支払利息(年利 元金償還(元利合計)	(千円) (千円) (千円)	62,744 627 10,093	52,651 527 10,193	42,458 425 10,295	32,163 218 10,502	11,263 113 11,263													
2024年度借入	企業債残高 支払利息(年利 元金償還(元利合計)	(千円) (千円) (千円)	72,737 727 9,993	62,744 627 10,093	52,651 527 10,193	42,458 425 10,295	32,163 322 10,398	21,765 218 10,502	11,263 113 11,263											
2025年度借入	企業債残高 支払利息(年利 元金償還(元利合計)	(千円) (千円) (千円)	78,730 787 9,425	69,305 693 9,519	59,786 598 9,614	50,172 502 9,710	40,462 405 9,807	30,655 307 9,905	20,750 208 10,004	10,746 107 10,746										
2026年度借入	企業債残高 支払利息(年利 元金償還(元利合計)	(千円) (千円) (千円)	88,061 881 9,331	78,730 787 9,425	69,305 693 9,519	59,786 598 9,614	50,172 502 9,710	40,462 405 9,807	30,655 307 9,905	20,750 208 10,004	10,746 107 10,746									
2027年度借入	企業債残高 支払利息(年利 元金償還(元利合計)	(千円) (千円) (千円)	97,300 973 9,239	88,061 881 9,331	78,730 787 9,425	69,305 693 9,519	59,786 598 9,614	50,172 502 9,710	40,462 405 9,807	30,655 307 9,905	20,750 208 10,004	10,746 107 10,746								
2028年度借入	企業債残高 支払利息(年利 元金償還(元利合計)	(千円) (千円) (千円)	106,448 1,064 9,148	97,300 973 9,239	88,061 881 9,331	78,730 787 9,425	69,305 693 9,519	59,786 598 9,614	50,172 502 9,710	40,462 405 9,807	30,655 307 9,905	20,750 208 10,004	10,746 107 10,746							
2029年度借入	企業債残高 支払利息(年利 元金償還(元利合計)	(千円) (千円) (千円)	115,505 1,155 9,057	106,448 1,064 9,148	97,300 973 9,239	88,061 881 9,331	78,730 787 9,425	69,305 693 9,519	59,786 598 9,614	50,172 502 9,710	40,462 405 9,807	30,655 307 9,905	20,750 208 10,004	10,746 107 10,746						
2030年度借入	企業債残高 支払利息(年利 元金償還(元利合計)	(千円) (千円) (千円)	138,273 1,383 9,962	128,311 1,283 10,062	118,249 1,182 10,163	108,086 1,081 10,264	97,822 978 10,367	87,455 875 10,470	76,985 770 10,575	66,410 664 10,681	55,729 557 10,788	44,941 449 10,896	34,045 340 11,005	23,040 230 11,115	11,925 119 11,925					
2031年度借入	企業債残高 支払利息(年利 元金償還(元利合計)	(千円) (千円) (千円)	148,137 1,481 9,864	138,273 1,383 9,962	128,311 1,283 10,062	118,249 1,182 10,163	108,086 1,081 10,264	97,822 978 10,367	87,455 875 10,470	76,985 770 10,575	66,410 664 10,681	55,729 557 10,788	44,941 449 10,896	34,045 340 11,005	23,040 230 11,115	11,925 119 11,925				
2032年度借入	企業債残高 支払利息(年利 元金償還(元利合計)	(千円) (千円) (千円)	157,903 1,579 9,766	148,137 1,481 9,864	138,273 1,383 9,962	128,311 1,283 10,062	118,249 1,182 10,163	108,086 1,081 10,264	97,822 978 10,367	87,455 875 10,470	76,985 770 10,575	66,410 664 10,681	55,729 557 10,788	44,941 449 10,896	34,045 340 11,005	23,040 230 11,115	11,925 119 11,925			
2033年度借入	企業債残高 支払利息(年利 元金償還(元利合計)	(千円) (千円) (千円)	167,572 1,676 9,669	157,903 1,579 9,766	148,137 1,481 9,864	138,273 1,383 9,962	128,311 1,283 10,062	118,249 1,182 10,163	108,086 1,081 10,264	97,822 978 10,367	87,455 875 10,470	76,985 770 10,575	66,410 664 10,681	55,729 557 10,788	44,941 449 10,896	34,045 340 11,005	23,040 230 11,115	11,925 119 11,925		
2034年度借入	企業債残高 支払利息(年利 元金償還(元利合計)	(千円) (千円) (千円)	177,146 1,771 9,574	167,572 1,676 9,669	157,903 1,579 9,766	148,137 1,481 9,864	138,273 1,383 9,962	128,311 1,283 10,062	118,249 1,182 10,163	108,086 1,081 10,264	97,822 978 10,367	87,455 875 10,470	76,985 770 10,575	66,410 664 10,681	55,729 557 10,788	44,941 449 10,896	34,045 340 11,005	23,040 230 11,115		
2035年度借入	企業債残高 支払利息(年利 元金償還(元利合計)	(千円) (千円) (千円)	186,625 1,866 9,479	177,146 1,771 9,574	167,572 1,676 9,669	157,903 1,579 9,766	148,137 1,481 9,864	138,273 1,383 9,962	128,311 1,283 10,062	118,249 1,182 10,163	108,086 1,081 10,264	97,822 978 10,367	87,455 875 10,470	76,985 770 10,575	66,410 664 10,681	55,729 557 10,788	44,941 449 10,896	34,045 340 11,005		
2036年度借入	企業債残高 支払利息(年利 元金償還(元利合計)	(千円) (千円) (千円)	196,010 1,960 9,385	186,625 1,866 9,479	177,146 1,771 9,574	167,572 1,676 9,669	157,903 1,579 9,766	148,137 1,481 9,864	138,273 1,383 9,962	128,311 1,283 10,062	118,249 1,182 10,163	108,086 1,081 10,264	97,822 978 10,367	87,455 875 10,470	76,985 770 10,575	66,410 664 10,681	55,729 557 10,788	44,941 449 10,896	34,045 340 11,005	
2037年度借入	企業債残高 支払利息(年利 元金償還(元利合計)	(千円) (千円) (千円)	205,302 2,053 9,292	196,010 1,960 9,385	186,625 1,866 9,479	177,146 1,771 9,574	167,572 1,676 9,669	157,903 1,579 9,766	148,137 1,481 9,864	138,273 1,383 9,962	128,311 1,283 10,062	118,249 1,182 10,163	108,086 1,081 10,264	97,822 978 10,367	87,455 875 10,470	76,985 770 10,575	66,410 664 10,681	55,729 557 10,788	44,941 449 10,896	34,045 340 11,005

(続)

表 参考事項整理

項 目	年 度	H26 2014 決 算	H27 2015 決 算	H28 2016 決 算	H29 2017 決 算	H30 2018	H31 2019	H32 2020	H33 2021	H34 2022	H35 2023	H36 2024	H37 2025	H38 2026	H39 2027	H40 2028	H41 2029	H42 2030
建設改良費	(千円)	19,702	67,716	5,767	43,739	233,962	2,884	278,389	278,389	278,389	278,389	278,389	278,389	278,389	278,389	278,389	278,389	278,389
企業債																		
借入額	(千円)	0	0	0	0	0	2,900	236,600	236,600	236,600	236,600	236,600	225,400	225,400	225,400	225,400	225,400	250,400
償還年数	(年)				30	30	30	30	30	30	30	30	30	30	30	30	30	30
うち据置年数	(年)				5	5	5	5	5	5	5	5	5	5	5	5	5	5
年 利	(%)				1.00	1.00	1.00	1.00	1.00	1.00	1.00	1.00	1.00	1.00	1.00	1.00	1.00	1.00
附近定率					0.0226537580	0.0226537580	0.0226537580	0.0226537580	0.0226537580	0.0226537580	0.0226537580	0.0226537580	0.0226537580	0.0226537580	0.0226537580	0.0226537580	0.0226537580	0.0226537580
元利合計	(千円)				0	0	131	10,720	10,720	10,720	10,720	10,720	10,212	10,212	10,212	10,212	10,212	11,345
据置期間支払利息	(千円)				0	0	29	2,366	2,366	2,366	2,366	2,366	2,254	2,254	2,254	2,254	2,254	2,504
企業債元利償還																		
2038年度借入	企業債残高 支払利息 (年利 元金償還 (元利合計)	(千円) (千円) (千円)																
2039年度借入	企業債残高 支払利息 (年利 元金償還 (元利合計)	(千円) (千円) (千円)																
2040年度借入	企業債残高 支払利息 (年利 元金償還 (元利合計)	(千円) (千円) (千円)																
2041年度借入	企業債残高 支払利息 (年利 元金償還 (元利合計)	(千円) (千円) (千円)																
2042年度借入	企業債残高 支払利息 (年利 元金償還 (元利合計)	(千円) (千円) (千円)																
2043年度借入	企業債残高 支払利息 (年利 元金償還 (元利合計)	(千円) (千円) (千円)																
2044年度借入	企業債残高 支払利息 (年利 元金償還 (元利合計)	(千円) (千円) (千円)																
2045年度借入	企業債残高 支払利息 (年利 元金償還 (元利合計)	(千円) (千円) (千円)																
2046年度借入	企業債残高 支払利息 (年利 元金償還 (元利合計)	(千円) (千円) (千円)																
2047年度借入	企業債残高 支払利息 (年利 元金償還 (元利合計)	(千円) (千円) (千円)																
2048年度借入	企業債残高 支払利息 (年利 元金償還 (元利合計)	(千円) (千円) (千円)																
2049年度借入	企業債残高 支払利息 (年利 元金償還 (元利合計)	(千円) (千円) (千円)																
2050年度借入	企業債残高 支払利息 (年利 元金償還 (元利合計)	(千円) (千円) (千円)																
2051年度借入	企業債残高 支払利息 (年利 元金償還 (元利合計)	(千円) (千円) (千円)																
2052年度借入	企業債残高 支払利息 (年利 元金償還 (元利合計)	(千円) (千円) (千円)																
2053年度借入	企業債残高 支払利息 (年利 元金償還 (元利合計)	(千円) (千円) (千円)																
2054年度借入	企業債残高 支払利息 (年利 元金償還 (元利合計)	(千円) (千円) (千円)																
2055年度借入	企業債残高 支払利息 (年利 元金償還 (元利合計)	(千円) (千円) (千円)																
2056年度借入	企業債残高 支払利息 (年利 元金償還 (元利合計)	(千円) (千円) (千円)																
2057年度借入	企業債残高 支払利息 (年利 元金償還 (元利合計)	(千円) (千円) (千円)																
2058年度借入	企業債残高 支払利息 (年利 元金償還 (元利合計)	(千円) (千円) (千円)																

(続<)

表 参考事項整理

項目	年度	H43 2031	H44 2032	H45 2033	H46 2034	H47 2035	H48 2036	H49 2037	H50 2038	H51 2039	H52 2040	H53 2041	H54 2042	H55 2043	H56 2044	H57 2045	H58 2046	H59 2047
建設改良費	(千円)	278,389	278,389	278,389	278,389	278,389	278,389	278,389	278,389	278,389	310,140	310,140	310,140	310,140	310,140	310,140	310,140	310,140
企業債																		
借入額	(千円)	250,400	250,400	250,400	250,400	250,400	250,400	250,400	250,400	250,400	240,400	240,400	240,400	240,400	240,400	240,400	240,400	240,400
償還年数	(年)	30	30	30	30	30	30	30	30	30	30	30	30	30	30	30	30	30
うち据置年数	(年)	5	5	5	5	5	5	5	5	5	5	5	5	5	5	5	5	5
年利	(%)	1.00	1.00	1.00	1.00	1.00	1.00	1.00	1.00	1.00	1.00	1.00	1.00	1.00	1.00	1.00	1.00	1.00
附近定率		0.0226537580	0.0226537580	0.0226537580	0.0226537580	0.0226537580	0.0226537580	0.0226537580	0.0226537580	0.0226537580	0.0226537580	0.0226537580	0.0226537580	0.0226537580	0.0226537580	0.0226537580	0.0226537580	0.0226537580
元利合計	(千円)	11,345	11,345	11,345	11,345	11,345	11,345	11,345	11,345	11,345	10,892	10,892	10,892	10,892	10,892	10,892	10,892	10,892
据置期間支払利息	(千円)	2,504	2,504	2,504	2,504	2,504	2,504	2,504	2,504	2,504	2,404	2,404	2,404	2,404	2,404	2,404	2,404	2,404
企業債元利償還																		
2038年度借入	企業債残高 支払利息(年利 元金償還(元利合計)	(千円) (千円) (千円)								250,400 2,504	250,400 2,504	250,400 2,504	250,400 2,504	250,400 2,504	250,400 2,504	241,559 2,416	232,630 2,326	223,611 2,236
2039年度借入	企業債残高 支払利息(年利 元金償還(元利合計)	(千円) (千円) (千円)									250,400 2,504	250,400 2,504	250,400 2,504	250,400 2,504	250,400 2,504	250,400 2,504	241,559 2,416	232,630 2,326
2040年度借入	企業債残高 支払利息(年利 元金償還(元利合計)	(千円) (千円) (千円)										240,400 2,404	240,400 2,404	240,400 2,404	240,400 2,404	240,400 2,404	240,400 2,404	231,912 2,319
2041年度借入	企業債残高 支払利息(年利 元金償還(元利合計)	(千円) (千円) (千円)											240,400 2,404	240,400 2,404	240,400 2,404	240,400 2,404	240,400 2,404	240,400 2,404
2042年度借入	企業債残高 支払利息(年利 元金償還(元利合計)	(千円) (千円) (千円)												240,400 2,404	240,400 2,404	240,400 2,404	240,400 2,404	240,400 2,404
2043年度借入	企業債残高 支払利息(年利 元金償還(元利合計)	(千円) (千円) (千円)													240,400 2,404	240,400 2,404	240,400 2,404	240,400 2,404
2044年度借入	企業債残高 支払利息(年利 元金償還(元利合計)	(千円) (千円) (千円)														240,400 2,404	240,400 2,404	240,400 2,404
2045年度借入	企業債残高 支払利息(年利 元金償還(元利合計)	(千円) (千円) (千円)															240,400 2,404	240,400 2,404
2046年度借入	企業債残高 支払利息(年利 元金償還(元利合計)	(千円) (千円) (千円)																240,400 2,404
2047年度借入	企業債残高 支払利息(年利 元金償還(元利合計)	(千円) (千円) (千円)																
2048年度借入	企業債残高 支払利息(年利 元金償還(元利合計)	(千円) (千円) (千円)																
2049年度借入	企業債残高 支払利息(年利 元金償還(元利合計)	(千円) (千円) (千円)																
2050年度借入	企業債残高 支払利息(年利 元金償還(元利合計)	(千円) (千円) (千円)																
2051年度借入	企業債残高 支払利息(年利 元金償還(元利合計)	(千円) (千円) (千円)																
2052年度借入	企業債残高 支払利息(年利 元金償還(元利合計)	(千円) (千円) (千円)																
2053年度借入	企業債残高 支払利息(年利 元金償還(元利合計)	(千円) (千円) (千円)																
2054年度借入	企業債残高 支払利息(年利 元金償還(元利合計)	(千円) (千円) (千円)																
2055年度借入	企業債残高 支払利息(年利 元金償還(元利合計)	(千円) (千円) (千円)																
2056年度借入	企業債残高 支払利息(年利 元金償還(元利合計)	(千円) (千円) (千円)																
2057年度借入	企業債残高 支払利息(年利 元金償還(元利合計)	(千円) (千円) (千円)																
2058年度借入	企業債残高 支払利息(年利 元金償還(元利合計)	(千円) (千円) (千円)																

(続)

表 参考事項整理

項 目	年 度	H60 2048	H61 2049	H62 2050	H63 2051	H64 2052	H65 2053	H66 2054	H67 2055	H68 2056	H69 2057	H70 2058	H71 2059	H72 2060	H73 2061	H74 2062	H75 2063				
建設改良費	(千円)	310,140	310,143	417,946	417,946	417,946	417,946	417,946	417,946	417,946	417,946	417,946	417,941	844,316	844,316	844,316	844,316				
企業債																					
借入額	(千円)	240,400	240,400	272,900	272,900	272,900	272,900	272,900	272,900	272,900	272,900	272,900	272,900	632,400	632,400	632,400	632,400				
償還年数	(年)	30	30	30	30	30	30	30	30	30	30	30	30	30	30	30	30				
うち据置年数	(年)	5	5	5	5	5	5	5	5	5	5	5	5	5	5	5	5				
年 利	(%)	1.00	1.00	1.00	1.00	1.00	1.00	1.00	1.00	1.00	1.00	1.00	1.00	1.00	1.00	1.00	1.00				
附近定率		0.0226537580	0.0226537580	0.0226537580	0.0226537580	0.0226537580	0.0226537580	0.0226537580	0.0226537580	0.0226537580	0.0226537580	0.0226537580	0.0226537580	0.0226537580	0.0226537580	0.0226537580	0.0226537580				
元利合計	(千円)	10,892	10,892	12,364	12,364	12,364	12,364	12,364	12,364	12,364	12,364	12,364	12,364	28,652	28,652	28,652	28,652				
据置期間支払利息	(千円)	2,404	2,404	2,729	2,729	2,729	2,729	2,729	2,729	2,729	2,729	2,729	2,729	6,324	6,324	6,324	6,324				
企業債元利償還																					
2038年度借入	企業債残高 支払利息 (年利 元金償還 (元利合計)	(千円) (千円) (千円)	214,502 2,145 9,200	205,302 2,053 9,292	196,010 1,960 9,385	186,625 1,866 9,479	177,146 1,771 9,574	167,572 1,676 9,669	157,903 1,579 9,766	148,137 1,481 9,864	138,273 1,383 9,962	128,311 1,283 10,062	118,249 1,182 10,163	108,086 1,081 10,264	97,822 978 10,367	87,455 875 10,470	76,985 770 10,575	66,410 664 10,681			
2039年度借入	企業債残高 支払利息 (年利 元金償還 (元利合計)	(千円) (千円) (千円)	223,611 2,236 9,109	214,502 2,145 9,200	205,302 2,053 9,292	196,010 1,866 9,385	186,625 1,771 9,479	177,146 1,676 9,574	167,572 1,579 9,669	157,903 1,481 9,766	148,137 1,383 9,864	138,273 1,283 9,962	128,311 1,182 10,062	118,249 1,081 10,163	108,086 978 10,264	97,822 875 10,367	87,455 770 10,470	76,985 664 10,575			
2040年度借入	企業債残高 支払利息 (年利 元金償還 (元利合計)	(千円) (千円) (千円)	223,339 2,233 8,659	214,680 2,147 8,745	205,935 2,059 8,833	197,102 1,971 8,921	188,181 1,882 9,010	179,171 1,792 9,100	170,071 1,701 9,191	160,880 1,609 9,283	151,597 1,516 9,376	142,221 1,422 9,470	132,751 1,328 9,564	123,187 1,232 9,660	113,527 1,135 9,757	103,770 1,038 9,854	93,916 939 9,953	83,963 840 10,052			
2041年度借入	企業債残高 支払利息 (年利 元金償還 (元利合計)	(千円) (千円) (千円)	231,912 2,319 8,573	223,339 2,233 8,659	214,680 2,147 8,745	205,935 2,059 8,833	197,102 1,971 8,921	188,181 1,882 9,010	179,171 1,792 9,100	170,071 1,701 9,191	160,880 1,609 9,283	151,597 1,516 9,376	142,221 1,422 9,470	132,751 1,328 9,564	123,187 1,232 9,660	113,527 1,135 9,757	103,770 1,038 9,854	93,916 939 9,953			
2042年度借入	企業債残高 支払利息 (年利 元金償還 (元利合計)	(千円) (千円) (千円)	240,400 2,404 8,488	231,912 2,319 8,573	223,339 2,233 8,659	214,680 2,147 8,745	205,935 2,059 8,833	197,102 1,971 8,921	188,181 1,882 9,010	179,171 1,792 9,100	170,071 1,701 9,191	160,880 1,609 9,283	151,597 1,516 9,376	142,221 1,422 9,470	132,751 1,328 9,564	123,187 1,232 9,660	113,527 1,135 9,757	103,770 1,038 9,854			
2043年度借入	企業債残高 支払利息 (年利 元金償還 (元利合計)	(千円) (千円) (千円)	240,400 2,404 8,488	240,400 2,404 8,488	231,912 2,319 8,573	223,339 2,233 8,659	214,680 2,147 8,745	205,935 2,059 8,833	197,102 1,971 8,921	188,181 1,882 9,010	179,171 1,792 9,100	170,071 1,701 9,191	160,880 1,609 9,283	151,597 1,516 9,376	142,221 1,422 9,470	132,751 1,328 9,564	123,187 1,232 9,660	113,527 1,135 9,757			
2044年度借入	企業債残高 支払利息 (年利 元金償還 (元利合計)	(千円) (千円) (千円)	240,400 2,404 8,488	240,400 2,404 8,488	240,400 2,404 8,488	231,912 2,319 8,573	223,339 2,233 8,659	214,680 2,147 8,745	205,935 2,059 8,833	197,102 1,971 8,921	188,181 1,882 9,010	179,171 1,792 9,100	170,071 1,701 9,191	160,880 1,609 9,283	151,597 1,516 9,376	142,221 1,422 9,470	132,751 1,328 9,564	123,187 1,232 9,660			
2045年度借入	企業債残高 支払利息 (年利 元金償還 (元利合計)	(千円) (千円) (千円)	240,400 2,404 8,488	240,400 2,404 8,488	240,400 2,404 8,488	240,400 2,404 8,488	231,912 2,319 8,573	223,339 2,233 8,659	214,680 2,147 8,745	205,935 2,059 8,833	197,102 1,971 8,921	188,181 1,882 9,010	179,171 1,792 9,100	170,071 1,701 9,191	160,880 1,609 9,283	151,597 1,516 9,376	142,221 1,422 9,470	132,751 1,328 9,564			
2046年度借入	企業債残高 支払利息 (年利 元金償還 (元利合計)	(千円) (千円) (千円)	240,400 2,404 8,488	240,400 2,404 8,488	240,400 2,404 8,488	240,400 2,404 8,488	240,400 2,404 8,488	231,912 2,319 8,573	223,339 2,233 8,659	214,680 2,147 8,745	205,935 2,059 8,833	197,102 1,971 8,921	188,181 1,882 9,010	179,171 1,792 9,100	170,071 1,701 9,191	160,880 1,609 9,283	151,597 1,516 9,376	142,221 1,422 9,470			
2047年度借入	企業債残高 支払利息 (年利 元金償還 (元利合計)	(千円) (千円) (千円)	240,400 2,404 8,488	240,400 2,404 8,488	240,400 2,404 8,488	240,400 2,404 8,488	240,400 2,404 8,488	240,400 2,404 8,488	231,912 2,319 8,573	223,339 2,233 8,659	214,680 2,147 8,745	205,935 2,059 8,833	197,102 1,971 8,921	188,181 1,882 9,010	179,171 1,792 9,100	170,071 1,701 9,191	160,880 1,609 9,283	151,597 1,516 9,376			
2048年度借入	企業債残高 支払利息 (年利 元金償還 (元利合計)	(千円) (千円) (千円)	240,400 2,404 8,488	240,400 2,404 8,488	240,400 2,404 8,488	240,400 2,404 8,488	240,400 2,404 8,488	240,400 2,404 8,488	240,400 2,404 8,488	231,912 2,319 8,573	223,339 2,233 8,659	214,680 2,147 8,745	205,935 2,059 8,833	197,102 1,971 8,921	188,181 1,882 9,010	179,171 1,792 9,100	170,071 1,701 9,191	160,880 1,609 9,283			
2049年度借入	企業債残高 支払利息 (年利 元金償還 (元利合計)	(千円) (千円) (千円)	240,400 2,404 8,488	240,400 2,404 8,488	240,400 2,404 8,488	240,400 2,404 8,488	240,400 2,404 8,488	240,400 2,404 8,488	240,400 2,404 8,488	240,400 2,404 8,488	231,912 2,319 8,573	223,339 2,233 8,659	214,680 2,147 8,745	205,935 2,059 8,833	197,102 1,971 8,921	188,181 1,882 9,010	179,171 1,792 9,100	170,071 1,701 9,191			
2050年度借入	企業債残高 支払利息 (年利 元金償還 (元利合計)	(千円) (千円) (千円)			272,900 2,729	272,900 2,729	272,900 2,729	272,900 2,729	272,900 2,729	272,900 2,729	272,900 2,729	272,900 2,729	272,900 2,729	263,265 2,633	253,534 2,535	243,705 2,437	233,778 2,338	223,752 2,238	213,626 2,136	203,398 2,034	
2051年度借入	企業債残高 支払利息 (年利 元金償還 (元利合計)	(千円) (千円) (千円)				272,900 2,729	272,900 2,729	272,900 2,729	272,900 2,729	272,900 2,729	272,900 2,729	272,900 2,729	272,900 2,729	263,265 2,633	253,534 2,535	243,705 2,437	233,778 2,338	223,752 2,238	213,626 2,136	203,398 2,034	
2052年度借入	企業債残高 支払利息 (年利 元金償還 (元利合計)	(千円) (千円) (千円)					272,900 2,729	272,900 2,729	272,900 2,729	272,900 2,729	272,900 2,729	272,900 2,729	272,900 2,729	263,265 2,633	253,534 2,535	243,705 2,437	233,778 2,338	223,752 2,238	213,626 2,136	203,398 2,034	
2053年度借入	企業債残高 支払利息 (年利 元金償還 (元利合計)	(千円) (千円) (千円)						272,900 2,729	272,900 2,729	272,900 2,729	272,900 2,729	272,900 2,729	272,900 2,729	263,265 2,633	253,534 2,535	243,705 2,437	233,778 2,338	223,752 2,238	213,626 2,136	203,398 2,034	
2054年度借入	企業債残高 支払利息 (年利 元金償還 (元利合計)	(千円) (千円) (千円)							272,900 2,729	272,900 2,729	272,900 2,729	272,900 2,729	272,900 2,729	272,900 2,729	272,900 2,729	272,900 2,729	272,900 2,729	263,265 2,633	253,534 2,535	243,705 2,437	233,778 2,338
2055年度借入	企業債残高 支払利息 (年利 元金償還 (元利合計)	(千円) (千円) (千円)								272,900 2,729	272,900 2,729	272,900 2,729	272,900 2,729	272,900 2,729	272,900 2,729	272,900 2,729	272,900 2,729	263,265 2,633	253,534 2,535	243,705 2,437	233,778 2,338
2056年度借入	企業債残高 支払利息 (年利 元金償還 (元利合計)	(千円) (千円) (千円)									272,900 2,729	272,900 2,729	272,900 2,729	272,900 2,729	272,900 2,729	272,900 2,729	272,900 2,729	263,265 2,633	253,534 2,535	243,705 2,437	233,778 2,338
2057年度借入	企業債残高 支払利息 (年利 元金償還 (元利合計)	(千円) (千円) (千円)										272,900 2,729	272,900 2,729	272,900 2,729	272,900 2,729	272,900 2,729	272,900 2,729	263,265 2,633	253,534 2,535	243,705 2,437	233,778 2,338
2058年度借入	企業債残高 支払利息 (年利 元金償還 (元利合計)	(千円) (千円) (千円)											272,900 2,729	272,900 2,729	272,900 2,729	272,900 2,729	272,900 2,729	263,265 2,633	253,534 2,535	243,705 2,437	233,778 2,338

(続)

表 参考事項整理

項 目	年 度	H26 2014 決 算	H27 2015 決 算	H28 2016 決 算	H29 2017 決 算	H30 2018	H31 2019	H32 2020	H33 2021	H34 2022	H35 2023	H36 2024	H37 2025	H38 2026	H39 2027	H40 2028	H41 2029	H42 2030
建設改良費	(千円)	19,702	67,716	5,767	43,739	233,962	2,884	278,389	278,389	278,389	278,389	278,389	278,389	278,389	278,389	278,389	278,389	278,389
企業債																		
借入額	(千円)	0	0	0	0	0	2,900	236,600	236,600	236,600	236,600	236,600	225,400	225,400	225,400	225,400	225,400	250,400
償還年数	(年)				30	30	30	30	30	30	30	30	30	30	30	30	30	30
うち据置年数	(年)				5	5	5	5	5	5	5	5	5	5	5	5	5	5
年 利	(%)				1.00	1.00	1.00	1.00	1.00	1.00	1.00	1.00	1.00	1.00	1.00	1.00	1.00	1.00
附近定率					0.0226537580	0.0226537580	0.0226537580	0.0226537580	0.0226537580	0.0226537580	0.0226537580	0.0226537580	0.0226537580	0.0226537580	0.0226537580	0.0226537580	0.0226537580	0.0226537580
元利合計	(千円)	0	0	0	0	0	131	10,720	10,720	10,720	10,720	10,720	10,212	10,212	10,212	10,212	10,212	11,345
据置期間支払利息	(千円)				0	0	29	2,366	2,366	2,366	2,366	2,366	2,254	2,254	2,254	2,254	2,254	2,504
企業債元利償還																		
2059年度借入	企業債残高 支払利息 (年利 元金償還 (元利合計)	(千円) (千円) (千円)																
			1.00%)															
			12,364千円)															
2060年度借入	企業債残高 支払利息 (年利 元金償還 (元利合計)	(千円) (千円) (千円)																
			1.00%)															
			28,652千円)															
2061年度借入	企業債残高 支払利息 (年利 元金償還 (元利合計)	(千円) (千円) (千円)																
			1.00%)															
			28,652千円)															
2062年度借入	企業債残高 支払利息 (年利 元金償還 (元利合計)	(千円) (千円) (千円)																
			1.00%)															
			28,652千円)															
2063年度借入	企業債残高 支払利息 (年利 元金償還 (元利合計)	(千円) (千円) (千円)																
			1.00%)															
			28,652千円)															
集 計	支払利息 元金償還	(千円) (千円)	0	0	0	0	0	29	2,395	4,761	7,127	9,493	11,859	14,112	16,281	18,366	20,366	22,280
			0	0	0	0	0	0	0	0	0	0	102	8,457	16,896	25,419	34,027	42,721

表 参考事項整理

項目	年度	H43 2031	H44 2032	H45 2033	H46 2034	H47 2035	H48 2036	H49 2037	H50 2038	H51 2039	H52 2040	H53 2041	H54 2042	H55 2043	H56 2044	H57 2045	H58 2046	H59 2047	
建設改良費	(千円)	278,389	278,389	278,389	278,389	278,389	278,389	278,389	278,389	278,389	310,140	310,140	310,140	310,140	310,140	310,140	310,140	310,140	
企業債																			
借入額	(千円)	250,400	250,400	250,400	250,400	250,400	250,400	250,400	250,400	250,400	240,400	240,400	240,400	240,400	240,400	240,400	240,400	240,400	
償還年数	(年)	30	30	30	30	30	30	30	30	30	30	30	30	30	30	30	30	30	
うち据置年数	(年)	5	5	5	5	5	5	5	5	5	5	5	5	5	5	5	5	5	
年利	(%)	1.00	1.00	1.00	1.00	1.00	1.00	1.00	1.00	1.00	1.00	1.00	1.00	1.00	1.00	1.00	1.00	1.00	
附近定率		0.0226537580	0.0226537580	0.0226537580	0.0226537580	0.0226537580	0.0226537580	0.0226537580	0.0226537580	0.0226537580	0.0226537580	0.0226537580	0.0226537580	0.0226537580	0.0226537580	0.0226537580	0.0226537580	0.0226537580	
元利合計	(千円)	11,345	11,345	11,345	11,345	11,345	11,345	11,345	11,345	11,345	10,892	10,892	10,892	10,892	10,892	10,892	10,892	10,892	
据置期間支払利息	(千円)	2,504	2,504	2,504	2,504	2,504	2,504	2,504	2,504	2,504	2,404	2,404	2,404	2,404	2,404	2,404	2,404	2,404	
企業債元利償還																			
2059年度借入	企業債残高 支払利息(年利 元金償還(元利合計)	(千円) (千円) (千円)																	
2060年度借入	企業債残高 支払利息(年利 元金償還(元利合計)	(千円) (千円) (千円)																	
2061年度借入	企業債残高 支払利息(年利 元金償還(元利合計)	(千円) (千円) (千円)																	
2062年度借入	企業債残高 支払利息(年利 元金償還(元利合計)	(千円) (千円) (千円)																	
2063年度借入	企業債残高 支払利息(年利 元金償還(元利合計)	(千円) (千円) (千円)																	
集計	支払利息 元金償還	(千円) (千円)	24,357 51,106	26,350 59,575	28,258 68,129	30,080 76,769	31,816 85,495	33,465 95,191	35,018 104,983	36,473 114,873	37,828 124,863	39,083 134,953	40,136 145,145	41,089 155,437	41,938 165,833	42,683 176,333	43,324 186,937	43,859 197,294	44,290 207,755

表 参考事項整理

項 目	年 度	H60 2048	H61 2049	H62 2050	H63 2051	H64 2052	H65 2053	H66 2054	H67 2055	H68 2056	H69 2057	H70 2058	H71 2059	H72 2060	H73 2061	H74 2062	H75 2063	
建設改良費	(千円)	310,140	310,143	417,946	417,946	417,946	417,946	417,946	417,946	417,946	417,946	417,946	417,941	844,316	844,316	844,316	844,316	
企業債																		
借入額	(千円)	240,400	240,400	272,900	272,900	272,900	272,900	272,900	272,900	272,900	272,900	272,900	272,900	632,400	632,400	632,400	632,400	
償還年数	(年)	30	30	30	30	30	30	30	30	30	30	30	30	30	30	30	30	
うち据置年数	(年)	5	5	5	5	5	5	5	5	5	5	5	5	5	5	5	5	
年 利	(%)	1.00	1.00	1.00	1.00	1.00	1.00	1.00	1.00	1.00	1.00	1.00	1.00	1.00	1.00	1.00	1.00	
附近定率		0.0226537580	0.0226537580	0.0226537580	0.0226537580	0.0226537580	0.0226537580	0.0226537580	0.0226537580	0.0226537580	0.0226537580	0.0226537580	0.0226537580	0.0226537580	0.0226537580	0.0226537580	0.0226537580	
元利合計	(千円)	10,892	10,892	12,364	12,364	12,364	12,364	12,364	12,364	12,364	12,364	12,364	12,364	28,652	28,652	28,652	28,652	
据置期間支払利息	(千円)	2,404	2,404	2,729	2,729	2,729	2,729	2,729	2,729	2,729	2,729	2,729	2,729	6,324	6,324	6,324	6,324	
企業債元利償還																		
2059年度借入	企業債残高 支払利息 (年利 元金償還 (元利合計	(千円) (千円) (千円)												272,900 2,729	272,900 2,729	272,900 2,729	272,900 2,729	
2060年度借入	企業債残高 支払利息 (年利 元金償還 (元利合計	(千円) (千円) (千円)													632,400 6,324	632,400 6,324	632,400 6,324	
2061年度借入	企業債残高 支払利息 (年利 元金償還 (元利合計	(千円) (千円) (千円)														632,400 6,324	632,400 6,324	
2062年度借入	企業債残高 支払利息 (年利 元金償還 (元利合計	(千円) (千円) (千円)															632,400 6,324	
2063年度借入	企業債残高 支払利息 (年利 元金償還 (元利合計	(千円) (千円) (千円)																
集 計	支払利息 元金償還	(千円) (千円)	44,617 218,320	44,839 229,011	44,953 240,293	45,279 240,464	45,603 240,637	45,927 240,810	46,249 240,985	46,567 241,149	46,884 242,984	47,183 244,837	47,463 246,709	47,724 248,600	47,968 250,566	51,787 251,361	55,597 252,165	59,399 252,977